JAARREKENING 2018

Brakel

Provincie Oost-Vlaanderen
Arrondissement Oudenaarde
Gemeente Brakel (NIS 45059)
Marktplein 1, 9660 Brakel

Algemeen Directeur: M. DE METS JÜRGEN Tel. : 055/43.17.50
Financieel Directeur: M. DE SMET LUDO Tel. : 055/43.17.51

Inhoud

K	Kengetallen 2018	1
De beleidsnota		5
DR	Doelstellingenrealisatie	5A
J1	Doelstellingenrekening	7
FT	Financiële toestand	11
De financiële nota		15
J2	De exploitatierekening (ER) over boekjaar 2018	17
J3	De investeringsrekening (IR) over boekjaar 2018	19
J4	Afgesloten investeringsenveloppes	21
J5	De liquiditeitenrekening (LR) over boekjaar 2018	23
De samenvatting van de algemene rekeningen		27
J6	De Balans per 31/12/2018	29
J7	De staat van opbrengsten en kosten per 31/12/2018	33
Toelichting bij de financiële nota		35
B-RE	Verklaring materiële verschillen tussen budget en rekening (exploitatie)	37
TJ1	Exploitatierekening per BDOM	39
TJ2	Evolutie van de exploitatierekening	43
TJ3	Investeringsverrichtingen per BDOM	45
B-RI	Verklaring materiële verschillen tussen budget en rekening (investeringen)	55
TJ4	Evolutie van de investeringsverrichtingen	57
TJ5	Stand kredieten per investeringsenveloppe	61
TJ6	Evolutie van de liquiditeitenrekening	63
S	Overzicht per beleidsveld van de toegestane werkings- en investeringssubsidies	67
Toelichting bij de samenvatting van de algemene rekeningen		69
TJ7	Toelichting bij de balans	71
PS	De proef- en saldibalans per 31/12/2018	75
W	Waarderingsregels	83
RP	De niet in de balans opgenomen rechten en verplichtingen	93
D	Overzicht van de deelnemingen	95
V-LT	Overzicht van de vorderingen op lange termijn	97
S-LT	Overzicht van de schulden op lange termijn	99
PAT	Verantwoording meer/minderwaarden	101

Boekjaar 2018 in grafiek 103

Exploitatieuitgaven boekjaar 2018 in evolutie en grafiek 105

1 Samenstelling van de exploitatieuitgaven 2018 - Vergelijking rekening-budget 107
2 Evolutie van de exploitatieuitgaven 2018-2013 108
3 Evolutie van de werkingsuitgaven 2018-2013 109
4 Evolutie van de personeelskosten 2018-2013 110
5 Verdeling van de werkingskosten per beleidsveld 2018-2017 / BUDGET 2018 111
6 Verdeling van de personeelskosten per beleidsveld 2018-2017 / BUDGET 2018 112
7 Verdeling van de toegestane subsidies per beleidsveld 2018-2017 / BUDGET 2018 113

Exploitatieontvangsten boekjaar 2018 in evolutie en grafiek 115

1 Samenstelling van de exploitatieontvangsten 2018 - Vergelijking rekening-budget 116
2 Evolutie van de exploitatieontvangsten 2018-2013 117
3 Evolutie van de fiscale ontvangsten 2018-2013 118
4 Evolutie van de werkingssubsidies 2018-2013 119
5 Verdeling van de werkingsopbrengsten per beleidsveld 2018-2017 / BUDGET 2018 120
6 Verdeling van de specifieke werkingssubsidies per beleidsveld 2018-2017 / BUDGET 2018 121
7 Verdeling van de financiële ontvangsten per beleidsveld 2018-2017 / BUDGET 2018 122

Investeringsuitgaven boekjaar 2018 in evolutie en grafiek 123

1 Samenstelling van de investeringsuitgaven 2018 - Vergelijking rekening-budget 124
2 Evolutie van de investeringsuitgaven 2018-2013 125
3 Verdeling van de investeringsuitgaven per beleidsveld 2018-2017 / BUDGET 2018 126

Investeringsontvangsten boekjaar 2018 in evolutie en grafiek 127

1 Samenstelling van de investeringsontvangsten 2018 - Vergelijking rekening-budget 128
2 Evolutie van de investeringsontvangsten 2018-2013 129
3 Verdeling van de investeringsontvangsten per beleidsveld 2018-2017 / BUDGET 2018 130

Balans boekjaar 2018 in grafiek 131

1 Samenstelling van de activa 133
2 Samenstelling van de passiva 134
3 Beknopte ratio-analyse 135

Kengetallen 2018

GEMEENTE BRAKEL

KENGETALLEN BOEKJAAR 2018

	2018
Kastoestand per 31/12/2018	1.197.910
Openstaande vorderingen op KT	837.980
Openstaande schulden op KT	3.403.505

Exploitatieuitgaven in het boekjaar	12.805.963
Exploitatieontvangsten in het boekjaar	15.306.986
Budgettair resultaat van het boekjaar	-244.316
Gecumuleerd budgettair resultaat	132.657
Autofinancieringsmarge	1.489.345

Investeringen in het boekjaar	3.742.661
Desinvesteringen in het boekjaar	9.000
Toegestane investeringssubsidies in het boekjaar	276.296
Ontvangen investeringssubsidies in het boekjaar	1.171

Nieuw aangegane leningen	2.000.000
Vervroegde terugbetaling van leningen	
Openstaande schulden uit leningen per 31/12/2018	7.449.091
Openstaande schuld per inwoner	504,24
Periodieke aflossingen op leningen	1.073.615
Intresten op leningen	89.263
Aflossingen te betalen in het volgend boekjaar	1.207.538

De beleidsnota

DR Doelstellingenrealisatie

J1 Doelstellingenrekening

FT Financiële toestand

Rapportgegevens :	
Titel :	De doelstellingenrealisatie
Type beleidsrapport :	Jaarrekening / Beleidsnota
Naam bestuur :	Gemeente Brakel
NIS-code bestuur :	45059
Adres bestuur :	Marktplein 1 9660 Brakel
Rapporteringsperiode :	2018
Laatste volgnummer budgettair dagboek :	2018006729

De doelstellingenrealisatie 2018

Beleidsdomein: administratie.

Beleidsdoelstelling: Brakel werkt verder aan een hogere klantentevredenheid; met bijzondere aandacht voor informatisering en in samenhang met een modern personeelsbeleid. 2018140041

Actieplan: Het verder werken aan het uitbouwen van een klantgericht dienstverlening en een modern personeelsbeleid. 2018140061

	Jaarrekening		Eindbudget		Initieel budget	
	Uitgaven	Ontvangsten	Uitgaven	Ontvangsten	Uitgaven	Ontvangsten
E	19.445,40 €	0,00 €	23.337,00 €	0,00 €	23.337,00 €	0,00 €
I	8.453,21 €	0,00 €	9.869,20 €	0,00 €	0,00 €	0,00 €

- Actie: Het vernieuwen van ICT-hardware.

● ***Gerealiseerd: Ja.***
Uitgevoerd.

- Actie: Centraliseren gemeentelijke diensten.

● ***Gerealiseerd: Ja.***
Gerealiseerd, de aankoop van de woning in de Serpentestraat is afgerond.

- Actie: Verspreiding gemeentelijk informatiemagazine.
- Actie: Onderhoud gemeentelijke gebouwen.

◌ ***Gerealiseerd: Ja Maar.***
Blijft een continu proces.

- Actie: In 2014 zal een servicebrochure voor het gemeentehuis beschikbaar zijn.

● ***Gerealiseerd: Ja.***

- Actie: Een nieuwe gemeentelijke website.

● ***Gerealiseerd: Ja.***

- Actie: Het gebruik van een prikklok op het gemeentehuis wordt ingevoerd in samenhang met een stelsel van (beperkt) glijdende uren.

● ***Gerealiseerd: Ja.***

Beleidsdomein: administratie.

	Totaal Hoofdstuk					
	Jaarrekening		Eindbudget		Initieel budget	
	Uitgaven	Ontvangsten	Uitgaven	Ontvangsten	Uitgaven	Ontvangsten
E	19.445,40 €	0,00 €	23.337,00 €	0,00 €	23.337,00 €	0,00 €
I	8.453,21 €	0,00 €	9.869,20 €	0,00 €	0,00 €	0,00 €
Totaal	27.898,61 €	0,00 €	33.206,20 €	0,00 €	23.337,00 €	0,00 €

5B

De doelstellingenrealisatie 2018

Beleidsdomein: grondgebied.

Beleidsdoelstelling: Brakel wil haar domein kwalitatief en duurzaam verbeteren met bijzondere aandacht voor de zwakke weggebruikers. 2018140043

Actieplan: Dorpskernvernieuwing Nederbrakel. 2018140064

	Jaarrekening		Eindbudget		Initieel budget	
	Uitgaven	Ontvangsten	Uitgaven	Ontvangsten	Uitgaven	Ontvangsten
E	3.000,00 €	0,00 €	3.000,00 €	0,00 €	3.000,00 €	0,00 €
I	1.157.179,48 €	0,00 €	1.174.115,59 €	0,00 €	1.012.500,00 €	0,00 €

- Actie: Aanleg verbindingsweg Vierschaar - Gauwstraat.

● ***Gerealiseerd: Ja.***

- Actie: Aanleg parkeerplaatsen langsheen verbindingsweg Vierschaar - Gauwstraat.

● ***Gerealiseerd: Ja.***

- Actie: Aanleg verbindingsweg Tirse - Driehoekstraat.

● ***Gerealiseerd: Ja.***

- Actie: Uitvoering fase 1 dorpskernvernieuwing.

● ***Gerealiseerd: Ja.***
Gerealiseerd, fase 1 werd in 2018 uitgevoerd.

- Actie: Hydronautstudie dorpskern.

● ***Gerealiseerd: Ja.***

Actieplan: Het mobiliteitsbeleid in een hogere versnelling. 2018140065

	Jaarrekening		Eindbudget		Initieel budget	
	Uitgaven	Ontvangsten	Uitgaven	Ontvangsten	Uitgaven	Ontvangsten
E	2.126,42 €	0,00 €	2.425,00 €	0,00 €	21.500,00 €	0,00 €
I	22.535,34 €	0,00 €	15.680,47 €	0,00 €	12.000,00 €	0,00 €

- Actie: De aanleg van een fietspad langsheen de Steenweg (fase 2).

● ***Gerealiseerd: Ja.***

- Actie: Het schilderen van fietssuggestiestroken op basis van de schoolroutekaart.

● ***Gerealiseerd: Ja.***
Het schilderen van een strook in de Kerkhofstraat werd uitgevoerd.

- Actie: Wij blijven deelnemen aan "Met belgerinkel naar de winkel".

● ***Gerealiseerd: Ja.***

- Actie: Publieke parkings en gebouwen worden voorzien van diefstalveilige parkeeruimte en oplaadpunten voor (elektrische) fietsen.

◍ ***Gerealiseerd: Ja Maar.***

5C

Gedeeltelijke uitvoering.

- Actie: We gaan verder in het analyseren van de Trage Wegen en werken verder met concrete initiatieven.

● ***Gerealiseerd: Ja.***

Uitvoeringsplannen voor Everbeek zijn lopend. De wenselijkheidskaart voor deelplan Michelbeke is goedgekeurd door de gemeenteraad

- Actie: De aanleg van een fietspad langsheen N462 Kasteeldreef.

● ***Gerealiseerd: Nee.***

Grondverwervingen zijn lopend in 2019, alsook opmaken ontwerp.

- Actie: De aanleg van een fietspad langsheen de Ronsesestraat.

● ***Gerealiseerd: Nee Maar.***

Grondverwervingen zijn lopend, alsook opmaken definitief ontwerp, omgevingsvergunning en bestek

Actieplan: Een goed onderhouden openbaar domein. 2018140066

	Jaarrekening		Eindbudget		Initieel budget	
	Uitgaven	Ontvangsten	Uitgaven	Ontvangsten	Uitgaven	Ontvangsten
E	265.096,00 €	0,00 €	301.100,00 €	0,00 €	269.000,00 €	0,00 €
I	1.138.769,81 €	0,00 €	1.171.784,45 €	9.000,00 €	1.129.400,00 €	623.424,00 €

- Actie: Jaarlijks worden asfaltwegen vernieuwd en diverse wegenwerken uitgevoerd.

● ***Gerealiseerd: Ja.***

- Actie: Jaarlijks worden de wegmarkeringen vernieuwd.

● ***Gerealiseerd: Ja.***

- Actie: Wij verfijnen het maaien van de bermen overeenkomstig het bermbeheerplan.

● ***Gerealiseerd: Ja.***

- Actie: Op het driemaandelijks overleg worden de bestaande fiets en rioleringsdossiers gevolgd (Laaistok, Schudewee, Tamelbroekstraat, Valkenberg, Kleiberg, Brusselsestraat, Ronsesestraat, dorpskernvernieuwing.

● ***Gerealiseerd: Ja.***

- Actie: Het herstel van onverharde plattelandswegen gebeurt overeenkomstig "Naar een eigenlijk gebruik van plattelandswegen".

● ***Gerealiseerd: Nee.***

- Actie: De gemeentelijke begraafplaatsen evolueren naar groenere en onderhoudsvriendelijke herdenkingsplaatsen, na het uitvoeren van ontruimingswerken.

● ***Gerealiseerd: Ja.***

- Actie: Voetpaden in Nederbrakel in het bijzonder zijn aan vernieuwing toe. Wij onderzoeken dit onder handen te nemen; zonder dat dit dient gepaard te gaan met dure en niet-gesubsidieerde rioleringswerken (bijvoorbeeld Warande, Nederstenkouter).

● ***Gerealiseerd: Ja.***

- Actie: Diverse groenwerken.

De doelstellingenrealisatie 2018

● *Gerealiseerd: Ja.*

- Actie: Onderhoud De Rijdtmeersen.

● *Gerealiseerd: Ja.*

- Actie: Aanleg Knuppelpad.

● *Gerealiseerd: Nee.*

Actieplan: Milieu-energie. 2018140144

	Jaarrekening		Eindbudget		Initieel budget	
	Uitgaven	Ontvangsten	Uitgaven	Ontvangsten	Uitgaven	Ontvangsten
E	214.625,15 €	0,00 €	222.302,00 €	0,00 €	315.302,00 €	0,00 €

- Actie: Wij investeren in het omschakelen naar (duurzame en regelbare) openbare verlichting. Dit hangt samen met het selectief vervangen van openbare verlichting.

● *Gerealiseerd: Ja Maar.*

De investeringen worden in de tijd gespreid.

- Actie: Wij nemen een warmtefoto van Brakel, opdat iedereen kan zien hoe energievriendelijk zijn of haar woning is.

● *Gerealiseerd: Nee.*

Zal niet meer uitgevoerd worden.

Beleidsdomein: grondgebied.

	Totaal Hoofdstuk					
	Jaarrekening		Eindbudget		Initieel budget	
	Uitgaven	Ontvangsten	Uitgaven	Ontvangsten	Uitgaven	Ontvangsten
E	484.847,57 €	0,00 €	528.827,00 €	0,00 €	608.802,00 €	0,00 €
I	2.318.484,63 €	0,00 €	2.361.580,51 €	9.000,00 €	2.153.900,00 €	623.424,00 €
Totaal	2.803.332,20 €	0,00 €	2.890.407,51 €	9.000,00 €	2.762.702,00 €	623.424,00 €

	Totalen					
	Jaarrekening		Eindbudget		Initieel budget	
	Uitgaven	Ontvangsten	Uitgaven	Ontvangsten	Uitgaven	Ontvangsten
E	504.292,97 €	0,00 €	552.164,00 €	0,00 €	632.139,00 €	0,00 €
I	2.326.937,84 €	0,00 €	2.371.449,71 €	9.000,00 €	2.153.900,00 €	623.424,00 €
Totaal	2.831.230,81 €	0,00 €	2.923.613,71 €	9.000,00 €	2.786.039,00 €	623.424,00 €

5E

Rapportgegevens :	
Titel :	J1 : De doelstellingenrekening
Type beleidsrapport :	Jaarrekening / Beleidsnota
Naam bestuur :	Gemeente Brakel
NIS-code bestuur :	45059
Adres bestuur :	Marktplein 1 9660 Brakel
Rapporteringsperiode :	2018
Laatste volgnummer budgettair dagboek :	2018006729

J1 : De doelstellingenrekening 2018

	Jaarrekening			Eindbudget			Initieel budget		
	Uitgaven	Ontvangsten	Saldo	Uitgaven	Ontvangsten	Saldo	Uitgaven	Ontvangsten	Saldo
Administratie	2.698.768	317.286	-2.381.482	2.905.730	246.754	-2.658.976	2.514.207	225.104	-2.289.103
Prioritaire beleidsdoelstellingen	27.899		-27.899	33.206		-33.206	23.337		-23.337
Exploitatie	19.445		-19.445	23.337		-23.337	23.337		-23.337
Investeringen	8.453		-8.453	9.869		-9.869			
Andere									
Overig beleid	2.670.870	317.286	-2.353.584	2.872.524	246.754	-2.625.770	2.490.870	225.104	-2.265.766
Exploitatie	2.531.777	317.286	-2.214.491	2.653.564	246.754	-2.406.810	2.355.370	225.104	-2.130.266
Investeringen	139.092		-139.092	218.960		-218.960	135.500		-135.500
Andere									
Algemene financiering	1.178.496	14.335.890	13.157.394	1.226.591	18.327.070	17.100.479	1.227.420	15.823.941	14.596.521
Prioritaire beleidsdoelstellingen									
Exploitatie									
Investeringen									
Andere									
Overig beleid	1.178.496	14.335.890	13.157.394	1.226.591	18.327.070	17.100.479	1.227.420	15.823.941	14.596.521
Exploitatie	104.881	12.329.719	12.224.839	152.591	12.340.899	12.188.308	153.420	12.622.770	12.469.350
Investeringen		6.171	6.171		86.171	86.171		1.171	1.171
Andere	1.073.615	2.000.000	926.385	1.074.000	5.900.000	4.826.000	1.074.000	3.200.000	2.126.000
Gemeentelijke ontwikkeling	901.614	859.757	-41.857	746.767	693.780	-52.987	565.795	667.791	101.996
Prioritaire beleidsdoelstellingen									
Exploitatie									
Investeringen									
Andere									
Overig beleid	901.614	859.757	-41.857	746.767	693.780	-52.987	565.795	667.791	101.996
Exploitatie	620.915	859.757	238.842	708.504	693.780	-14.724	550.779	667.791	117.012
Investeringen	280.698		-280.698	38.263		-38.263	15.016		-15.016
Andere									

J1 : De doelstellingenrekening 2018

	Jaarrekening			Eindbudget			Initieel budget		
	Uitgaven	Ontvangsten	Saldo	Uitgaven	Ontvangsten	Saldo	Uitgaven	Ontvangsten	Saldo
Grondgebied	**6.390.767**	**266.752**	**-6.124.015**	**7.510.512**	**513.212**	**-6.997.300**	**7.245.569**	**1.087.636**	**-6.157.933**
Prioritaire beleidsdoelstellingen	**2.803.332**		**-2.803.332**	**2.890.408**	**9.000**	**-2.881.408**	**2.762.702**	**623.424**	**-2.139.278**
Exploitatie	484.848		-484.848	528.827		-528.827	608.802		-608.802
Investeringen	2.318.485		-2.318.485	2.361.581	9.000	-2.352.581	2.153.900	623.424	-1.530.476
Andere									
Overig beleid	**3.587.435**	**266.752**	**-3.320.683**	**4.620.104**	**504.212**	**-4.115.892**	**4.482.867**	**464.212**	**-4.018.655**
Exploitatie	2.946.163	205.986	-2.740.177	3.386.769	465.266	-2.921.503	3.163.045	425.266	-2.737.779
Investeringen	641.272		-641.272	1.233.335		-1.233.335	1.319.822		-1.319.822
Andere		60.766	60.766		38.946	38.946		38.946	38.946
Veiligheid	**1.659.618**		**-1.659.618**	**1.847.610**	**24.750**	**-1.822.860**	**1.781.218**	**24.750**	**-1.756.468**
Prioritaire beleidsdoelstellingen									
Exploitatie									
Investeringen									
Andere									
Overig beleid	**1.659.618**		**-1.659.618**	**1.847.610**	**24.750**	**-1.822.860**	**1.781.218**	**24.750**	**-1.756.468**
Exploitatie	1.583.644		-1.583.644	1.606.843	24.750	-1.582.093	1.601.843	24.750	-1.577.093
Investeringen	75.974		-75.974	240.768		-240.768	179.376		-179.376
Andere									
Vrije tijd	**2.244.450**	**261.846**	**-1.982.604**	**2.666.397**	**268.553**	**-2.397.843**	**2.936.244**	**230.689**	**-2.705.554**
Prioritaire beleidsdoelstellingen									
Exploitatie									
Investeringen									
Andere									
Overig beleid	**2.244.450**	**261.846**	**-1.982.604**	**2.666.397**	**268.553**	**-2.397.843**	**2.936.244**	**230.689**	**-2.705.554**
Exploitatie	2.008.746	261.846	-1.746.900	2.234.715	268.553	-1.966.162	2.245.244	230.689	-2.014.554
Investeringen	235.704		-235.704	431.681		-431.681	691.000		-691.000
Andere									

J1 : De doelstellingenrekening 2018

	Jaarrekening			Eindbudget			Initieel budget		
	Uitgaven	Ontvangsten	Saldo	Uitgaven	Ontvangsten	Saldo	Uitgaven	Ontvangsten	Saldo
Zorg	**2.548.526**	**1.336.393**	**-1.212.134**	**2.378.893**	**936.711**	**-1.442.183**	**2.501.617**	**874.204**	**-1.627.413**
Prioritaire beleidsdoelstellingen									
Exploitatie									
Investeringen									
Andere									
Overig beleid	**2.548.526**	**1.336.393**	**-1.212.134**	**2.378.893**	**936.711**	**-1.442.183**	**2.501.617**	**874.204**	**-1.627.413**
Exploitatie	2.505.543	1.332.393	-1.173.151	2.183.953	936.711	-1.247.242	2.403.617	874.204	-1.529.413
Investeringen	42.983	4.000	-38.983	194.941		-194.941	98.000		-98.000
Andere									
Totalen	**17.622.239**	**17.377.923**	**-244.316**	**19.282.500**	**21.010.830**	**1.728.330**	**18.772.071**	**18.934.116**	**162.045**
Exploitatie	12.805.963	15.306.986	2.501.024	13.479.103	14.976.713	1.497.611	13.105.457	15.070.575	1.965.118
Investeringen	3.742.661	10.171	-3.732.490	4.729.397	95.171	-4.634.226	4.592.614	624.595	-3.968.019
Andere	1.073.615	2.060.766	987.151	1.074.000	5.938.946	4.864.946	1.074.000	3.238.946	2.164.946

Rapportgegevens :	
Titel :	J : De financiële toestand
Type beleidsrapport :	Jaarrekening / Beleidsnota
Naam bestuur :	Gemeente Brakel
NIS-code bestuur :	45059
Adres bestuur :	Marktplein 1 9660 Brakel
Rapporteringsperiode :	2018
Laatste volgnummer budgettair dagboek :	2018006729

J : De financiële toestand

RESULTAAT OP KASBASIS	Jaarrekening	Eindbudget	Initieel budget
I. Exploitatiebudget (B-A)	**2.501.024**	**1.497.611**	**1.965.118**
A. Uitgaven	12.805.963	13.479.103	13.105.457
B. Ontvangsten	15.306.986	14.976.713	15.070.575
1.a Belastingen en boetes	8.336.654	8.255.499	8.521.263
1.b Algemene werkingsbijdrage van andere lokale overheden	0	0	0
1.c Tussenkomst door derden in het tekort van het boekjaar	0	0	0
2. Overige	6.970.333	6.721.215	6.549.312
II. Investeringsbudget (B-A)	**-3.732.490**	**-4.634.226**	**-3.968.019**
A. Uitgaven	3.742.661	4.729.397	4.592.614
B. Ontvangsten	10.171	95.171	624.595
III. Andere (B-A)	**987.151**	**4.864.946**	**2.164.946**
A. Uitgaven	1.073.615	1.074.000	1.074.000
1. Aflossing financiële schulden	1.073.615	1.074.000	1.074.000
a. Periodieke aflossingen	1.073.615	1.074.000	1.074.000
b. Niet-periodieke aflossingen	0	0	0
2. Toegestane leningen	0	0	0
3. Overige transacties	0	0	0
B. Ontvangsten	2.060.766	5.938.946	3.238.946
1. Op te nemen leningen en leasings	2.000.000	5.900.000	3.200.000
2. Terugvordering van aflossing van financiële schulden	60.766	38.946	38.946
a. Periodieke terugvorderingen	60.766	38.946	38.946
b. Niet-periodieke terugvorderingen	0	0	0
3. Overige transacties	0	0	0
IV. Budgettaire resultaat boekjaar (I + II + III)	**-244.316**	**1.728.330**	**162.045**
V. Gecumuleerd budgettaire resultaat vorig boekjaar	**376.973**	**376.973**	**18.034**
VI. Gecumuleerd budgettaire resultaat (IV + V)	**132.657**	**2.105.304**	**180.079**
VII. Bestemde gelden (toestand op 31 december)	**0**	**0**	**0**
A. Bestemde gelden voor de exploitatie	0	0	0
B. Bestemde gelden voor investeringen	0	0	0
C. Bestemde gelden voor andere verrichtingen	0	0	0
VIII. Resultaat op kasbasis (VI - VII)	132.657	**2.105.304**	180.079

J : De financiële toestand

AUTOFINANCIERINGSMARGE	Jaarrekening	Eindbudget	Initieel budget
Autofinancieringsmarge (I-II)	**1.489.345**	**463.728**	**931.235**
I. Financieel draagvlak (A-B)	**2.588.674**	**1.588.660**	**2.059.906**
A. Exploitatieontvangsten	15.306.986	14.976.713	15.070.575
B. Exploitatie-uitgaven excl.de nettokosten van schulden (1-2)	12.718.312	13.388.054	13.010.669
1. Exploitatie-uitgaven	12.805.963	13.479.103	13.105.457
2. Nettokosten van de schulden	87.651	91.049	94.787
a. Kosten van de schulden	89.263	96.270	100.008
b. Terugvordering van de kosten van de schulden	1.613	5.221	5.221
II. Netto periodieke leningsuitgaven (A + B)	**1.099.329**	**1.124.932**	**1.128.670**
A. Netto-aflossingen van schulden	1.011.678	1.033.883	1.033.883
1. Periodieke aflossingen van schulden	1.073.615	1.074.000	1.074.000
2. Terugvordering van periodieke aflossingen van schulden	61.937	40.117	40.117
B. Nettokosten van schulden	87.651	91.049	94.787
1. Kosten van de schulden	89.263	96.270	100.008
2. Terugvordering van de kosten van de schulden	1.613	5.221	5.221

V3

De financiële nota

J2 De exploitatierekening (ER) over boekjaar 2018

J3 De investeringsrekening (IR) over boekjaar 2018

J4 Afgesloten investeringsenveloppes

J5 De liquiditeitenrekening (LR) over boekjaar 2018

Rapportgegevens :	
Titel :	J2 : De exploitatierekening
Type beleidsrapport :	Jaarrekening / Financiële nota
Naam bestuur :	Gemeente Brakel
NIS-code bestuur :	45059
Adres bestuur :	Marktplein 1 9660 Brakel
Rapporteringsperiode :	2018
Laatste volgnummer budgettair dagboek :	2018006729

J2 : De exploitatierekening 2018

	Jaarrekening			Eindbudget			Initieel budget		
	Uitgaven	Ontvangsten	Saldo	Uitgaven	Ontvangsten	Saldo	Uitgaven	Ontvangsten	Saldo
Administratie	2.551.223	317.286	-2.233.937	2.676.901	246.754	-2.430.147	2.378.707	225.104	-2.153.603
Algemene financiering	104.881	12.329.719	12.224.839	152.591	12.340.899	12.188.308	153.420	12.622.770	12.469.350
Gemeentelijke ontwikkeling	620.915	859.757	238.842	708.504	693.780	-14.724	550.779	667.791	117.012
Grondgebied	3.431.010	205.986	-3.225.025	3.915.596	465.266	-3.450.330	3.771.847	425.266	-3.346.581
Veiligheid	1.583.644		-1.583.644	1.606.843	24.750	-1.582.093	1.601.843	24.750	-1.577.093
Vrije tijd	2.008.746	261.846	-1.746.900	2.234.715	268.553	-1.966.162	2.245.244	230.689	-2.014.554
Zorg	2.505.543	1.332.393	-1.173.151	2.183.953	936.711	-1.247.242	2.403.617	874.204	-1.529.413
Totalen	**12.805.963**	**15.306.986**	**2.501.024**	**13.479.103**	**14.976.713**	**1.497.611**	**13.105.457**	**15.070.575**	**1.965.118**

Rapportgegevens :	
Titel :	J3 : De investeringsverrichtingen van het financiële boekjaar
Type beleidsrapport :	Jaarrekening / Financiële nota
Naam bestuur :	Gemeente Brakel
NIS-code bestuur :	45059
Adres bestuur :	Marktplein 1 9660 Brakel
Rapporteringsperiode :	2018
Laatste volgnummer budgettair dagboek :	2018006729

J3 : De investeringsverrichtingen van het financiële boekjaar 2018

	Jaarrekening			Eindbudget			Initieel budget		
	Uitgaven	Ontvangsten	Saldo	Uitgaven	Ontvangsten	Saldo	Uitgaven	Ontvangsten	Saldo
Administratie	147.546		-147.546	228.829		-228.829	135.500		-135.500
Algemene financiering		6.171	6.171		86.171	86.171		1.171	1.171
Gemeentelijke ontwikkeling	280.698		-280.698	38.263		-38.263	15.016		-15.016
Grondgebied	2.959.756		-2.959.756	3.594.915	9.000	-3.585.915	3.473.722	623.424	-2.850.298
Veiligheid	75.974		-75.974	240.768		-240.768	179.376		-179.376
Vrije tijd	235.704		-235.704	431.681		-431.681	691.000		-691.000
Zorg	42.983	4.000	-38.983	194.941		-194.941	98.000		-98.000
Totalen	**3.742.661**	**10.171**	**-3.732.490**	**4.729.397**	**95.171**	**-4.634.226**	**4.592.614**	**624.595**	**-3.968.019**

Rapportgegevens :	
Titel :	Schema J4 : De rekening van de afgesloten investeringsenveloppe
Type beleidsrapport :	Jaarrekening
Naam bestuur :	Gemeente Brakel
NIS-code bestuur :	45059
Adres bestuur :	Marktplein 1 9660 Brakel
Rapporteringsperiode :	2018
Laatste volgnummer budgettair dagboek :	2018006729

Nihil

Er werden geen investeringsenveloppes afgesloten in 2018.

Rapportgegevens :	
Titel :	Schema J5 : De Liquiditeitenrekening
Type beleidsrapport :	Jaarrekening
Naam bestuur :	Gemeente Brakel
NIS-code bestuur :	45059
Adres bestuur :	Marktplein 1 9660 Brakel
Rapporteringsperiode :	2018
Laatste volgnummer budgettair dagboek :	2018006729

Schema J5 : De Liquiditeitenrekening 2018

RESULTAAT OP KASBASIS	Jaarrekening	Eindbudget	Initieel budget
I. Exploitatierekening (B-A)	**2.501.024**	**1.497.611**	**1.965.118**
A. Uitgaven	12.805.963	13.479.103	13.105.457
B. Ontvangsten	15.306.986	14.976.713	15.070.575
1.a Belastingen en boetes	8.336.654	8.255.499	8.521.263
1.b Algemene werkingsbijdrage van andere lokale overheden	0	0	0
1.c Tussenkomst door derden in het tekort van het boekjaar	0	0	0
2. Overige	6.970.333	6.721.215	6.549.312
II. Investeringsrekening (B-A)	**-3.732.490**	**-4.634.226**	**-3.968.019**
A. Uitgaven	3.742.661	4.729.397	4.592.614
B. Ontvangsten	10.171	95.171	624.595
III. Andere (B-A)	**987.151**	**4.864.946**	**2.164.946**
A. Uitgaven	1.073.615	1.074.000	1.074.000
1. Aflossing financiële schulden	1.073.615	1.074.000	1.074.000
a. Periodieke aflossingen	1.073.615	1.074.000	1.074.000
b. Niet-periodieke aflossingen	0	0	0
2. Toegestane leningen	0	0	0
3. Overige transacties	0	0	0
B. Ontvangsten	2.060.766	5.938.946	3.238.946
1. Op te nemen leningen en leasings	2.000.000	5.900.000	3.200.000
2. Terugvordering van aflossing van financiële schulden	60.766	38.946	38.946
a. Periodieke terugvorderingen	60.766	38.946	38.946
b. Niet-periodieke terugvorderingen	0	0	0
3. Overige transacties	0	0	0
IV. Budgettaire resultaat boekjaar (I + II + III)	**-244.316**	**1.728.330**	**162.045**
V. Gecumuleerd budgettaire resultaat vorig boekjaar	**376.973**	**376.973**	**18.034**
VI. Gecumuleerd budgettaire resultaat (IV + V)	**132.657**	**2.105.304**	**180.079**
VII. Bestemde gelden (toestand op 31 december)	**0**	**0**	**0**
A. Bestemde gelden voor de exploitatie	0	0	0
B. Bestemde gelden voor investeringen	0	0	0
C. Bestemde gelden voor andere verrichtingen	0	0	0
VIII Resultaat op kasbasis (VI - VII)	**132.657**	**2.105.304**	**180.079**

Schema J5 : De Liquiditeitenrekening 2018

Bestemde gelden	Bedrag op 1/1	Mutatie			Bedrag op 31/12
		Jaarrekening	Eindbudget	Initieel budget	
I. Exploitatie	0	0	0	0	0
Pensioenfonds statutairen	0	0	0	0	0
Pensioenfonds mandatarissen	0	0	0	0	0
II. Investeringen	0	0	0	0	0
III. Andere verrichtingen	0	0	0	0	0
Totalen	0	0	0	0	0

De samenvatting van de algemene rekeningen

J6 De Balans per 31/12/2018

J7 De staat van opbrengsten en kosten per 31/12/2018

Rapportgegevens :	
Titel :	J6 : DE BALANS
Type beleidsrapport :	Jaarrekening / Samenvatting van de algemene rekeningen
Naam bestuur :	Gemeente Brakel
NIS-code bestuur :	45059
Adres bestuur :	Marktplein 1 9660 Brakel
Rapporteringsperiode :	2018
Laatste volgnummer budgettair dagboek :	2018006729

J6 : DE BALANS 2018

ACTIVA	Boekjaar	Vorig boekjaar
I. Vlottende activa	**2.097.874,99**	**3.022.320,84**
A. Liquide Middelen en geldbeleggingen	1.197.909,92	1.067.889,63
B. Vorderingen op korte termijn	837.980,33	1.914.314,26
1. Vorderingen uit ruiltransacties	206.397,26	829.076,12
2. Vorderingen uit niet-ruiltransacties	631.583,07	1.085.238,14
C. Voorraden en bestellingen in uitvoering	0,00	0,00
D. Overlopende rekeningen van het actief	0,00	0,00
E. Vorderingen op lange termijn die binnen het jaar vervallen	61.984,74	40.116,95
II. Vaste activa	**57.812.183,13**	**55.502.402,40**
A. Vorderingen op lange termijn	613.182,04	435.146,78
1. Vorderingen uit ruiltransacties	607.661,84	428.407,84
2. Vorderingen uit niet-ruiltransacties	5.520,20	6.738,94
B. Financiéle vaste activa	11.664.796,22	10.998.222,55
1. Extern verzelfstandigde agentschappen	0,00	0,00
2. Intergemeentelijke samenwerkingsverbanden en soorgelijke entiteiten	11.608.856,67	10.980.476,75
3. Publiek-Private Samenwerkingsverbanden	0,00	0,00
4. OCMW-verenigingen	0,00	0,00
5. Andere financiéle vaste activa	55.939,55	17.745,80
C. Materiële vaste activa	45.414.552,92	43.913.084,92
1. Gemeenschapsgoederen	45.309.415,11	43.793.993,05
a. Terreinen en gebouwen	25.519.033,14	25.667.065,65
b. Wegen en overige infrastructuur	17.169.985,08	15.298.810,34
c. Installaties, machines en uitrusting	331.230,41	275.603,85
d. Meubilair, kantooruitrusting en rollend materieel	578.389,35	730.141,25
e. Leasing en soortgelijke rechten	1.698.819,54	1.810.414,37
f. Erfgoed	11.957,59	11.957,59
2. Bedrijfsmatige materiële vaste activa	0,00	0,00
a. Terreinen en gebouwen	0,00	0,00
b. Installaties, machines en uitrusting	0,00	0,00
c. Meubilair, kantooruitrusting en rollend materieel	0,00	0,00
d. Leasing en soortgelijke rechten	0,00	0,00
3. Overige materiéle vaste activa	105.137,81	119.091,87
a. Terreinen en gebouwen	105.137,81	119.091,87
b. Roerende goederen	0,00	0,00
D. Immateriële vaste activa	119.651,95	155.948,15
TOTAAL ACTIVA	**59.910.058,12**	**58.524.723,24**

J6 : DE BALANS 2018

PASSIVA	Boekjaar	Vorig boekjaar
I. Schulden	**12.271.758,81**	**12.102.854,57**
A. Schulden op korte termijn	3.403.504,61	3.928.887,92
1. Schulden uit ruiltransacties	2.177.568,43	2.630.039,84
a. Voorzieningen voor risico's en kosten	244.281,96	239.492,12
b. Financiële schulden	0,00	0,00
c. Diverse schulden op korte termijn uit ruiltransacties	1.933.286,47	2.390.547,72
2. Schulden uit niet-ruiltransacties	18.398,68	225.232,68
3. Overlopende rekeningen van het passief	0,00	0,00
4. Schulden op lange termijn die binnen het jaar vervallen	1.207.537,50	1.073.615,40
B Schulden op lange termijn	8.868.254,20	8.173.966,65
1. Schulden uit ruiltransacties	8.868.254,20	8.173.966,65
a. Voorzieningen voor risico's en kosten	2.626.700,97	2.724.875,91
1. Pensioenen en soortgelijke verplichtingen	2.626.700,97	2.724.875,91
2. Overige risico's en kosten	0,00	0,00
b. Financiële schulden	6.241.553,23	5.449.090,74
c. Diverse schulden op lange termijn uit ruiltransacties	0,00	0,00
2. Schulden uit niet-ruiltransacties	0,00	0,00
II. Nettoactief	**47.638.299,31**	**46.421.868,67**
TOTAAL PASSIVA	**59.910.058,12**	**58.524.723,24**

Rapportgegevens :	
Titel :	J7 : De staat van opbrengsten en kosten
Type beleidsrapport :	Samenvatting van de algemene rekeningen
Naam bestuur :	Gemeente Brakel
NIS-code bestuur :	45059
Adres bestuur :	Marktplein 1 9660 Brakel
Rapporteringsperiode :	2018
Laatste volgnummer budgettair dagboek :	2018006729

J7 : DE STAAT VAN OPBRENGSTEN EN KOSTEN 2018

	Boekjaar	Vorig boekjaar
I. Kosten	**14.775.601,97**	**13.405.429,63**
A. Operationele kosten	14.371.541,97	13.051.074,48
1. Goederen en diensten	3.834.136,42	3.470.401,38
2. Bezoldigingen, sociale lasten en pensioenen	5.849.108,58	5.484.627,20
3. Afschrijvingen, waardeverminderingen en voorzieningen	1.655.712,26	1.329.085,97
4. Specifieke kosten sociale dienst OCMW	0,00	0,00
5. Toegestane werkingssubsidies	3.028.796,64	2.766.703,60
6. Andere operationele kosten	3.788,07	256,33
B. Financiële kosten	127.763,63	127.262,35
C. Uitzonderlijke kosten	276.296,37	227.092,80
1. Minwaarden bij de realisatie van vaste activa	0,00	0,00
2. Toegestane investeringssubsidies	276.296,37	227.092,80
II. Opbrengsten	**15.853.535,77**	**15.711.557,27**
A. Operationele opbrengsten	15.026.699,29	15.071.423,22
1. Opbrengsten uit de werking	940.858,53	1.948.445,62
2. Fiscale opbrengsten en boetes	8.336.653,66	8.570.304,78
3. Werkingssubsidies	5.077.201,59	4.003.933,85
a. Algemene werkingssubsidies	3.988.057,36	3.565.219,30
b. Specifieke werkingssubsidies	1.089.144,23	438.714,55
4. Recuperatie specifieke kosten sociale dienst OCMW	0,00	0,00
5. Andere operationele opbrengsten	671.985,51	548.738,97
B. Financiële opbrengsten	555.996,48	640.134,05
C. Uitzonderlijke opbrengsten	270.840,00	0,00
III. Overschot of Tekort van het boekjaar	**1.077.933,80**	**2.306.127,64**
A. Operationeel overschot of tekort	655.157,32	2.020.348,74
B. Financieel overschot of tekort	428.232,85	512.871,70
C. Uitzonderlijk overschot of tekort	-5.456,37	-227.092,80
IV. Verwerking van het overschot of tekort van het boekjaar	**1.077.933,80**	**2.306.127,64**
A. Rechthebbenden uit het overschot van het boekjaar	0,00	0,00
B. Tussenkomst door derden in het tekort van het boekjaar	0,00	0,00
C. Over te dragen overschot of tekort van het boekjaar	1.077.933,80	2.306.127,64

Toelichting bij de financiële nota

B-RE Verklaring materiële verschillen tussen budget en rekening (exploitatie)

TJ1 Exploitatierekening per BDOM

TJ2 Evolutie van de exploitatierekening

TJ3 Investeringsverrichtingen per BDOM

B-RI Verklaring materiële verschillen tussen budget en rekening (investeringen)

TJ4 Evolutie van de investeringsverrichtingen

TJ5 Stand kredieten per investeringsenveloppe

TJ6 Evolutie van de liquiditeitenrekening

S Overzicht per beleidsveld van de toegestane werkings- en investeringssubsidies

GEMEENTE BRAKEL

MATERIËLE VERSCHILLEN TUSSEN BUDGET EN REKENING - EXPLOITATIE

UITGAVEN	BELEIDSVELD	Code	BOEKJAAR 2018	BUDGET 2018	VERSCHIL	VERKLARING
0800	Gewoon basisonderwijs	6208	804.675	300.000	504.675	
0110	Secretariaat	614	544.685	758.024	-213.338	
0100	Politieke organen	6240	153.950		153.950	
0680	Groene ruimte	615	10.633	143.350	-132.717	
0200	Wegen	615	430.606	515.709	-85.103	
0629	Overig woonbeleid	6202	112.374	155.543	-43.169	
0390	Overige milieubescherming	615	59.506	101.717	-42.211	
0800	Gewoon basisonderwijs	616	88.421	129.144	-40.723	
0300	Ophalen en verwerken van huishoudelijk afval	614	943.179	903.500	39.679	
0030	Financiële aangelegenheden	6219	-35.636		-35.636	
0520	Toerisme - Onthaal en promotie	615	50.248	85.250	-35.002	
0200	Wegen	613	86.618	120.735	-34.117	
0800	Gewoon basisonderwijs	649	4.833	38.624	-33.791	
0200	Wegen	6202	237.932	267.340	-29.409	
0309	Overig afval- en materialenbeheer	616	15.724	43.900	-28.176	
0670	Straatverlichting	615	214.625	240.302	-25.677	
0500	Handel en middenstand	649	34.575	60.200	-25.625	

GEMEENTE BRAKEL

MATERIËLE VERSCHILLEN TUSSEN BUDGET EN REKENING - EXPLOITATIE

ONTVANGSTEN		Code	BOEKJAAR 2018	BUDGET 2018	VERSCHIL	VERKLARING
	BELEIDSVELD					
0800	Gewoon basisonderwijs	7405	951.538	171.000	780.538	
0010	Algemene overdrachten tussen de verschillende bestuurlijke niveaus	7402	622.217	162.469	459.748	
0010	Algemene overdrachten tussen de verschillende bestuurlijke niveaus	7405		423.556	-423.556	
0800	Gewoon basisonderwijs	700	59.217	371.806	-312.589	
0630	Watervoorziening	745	482.038	225.066	256.972	
0690	Overige nutsvoorzieningen	750	18	220.733	-220.715	
0110	Secretariaat	745	155.576	945	154.631	
0010	Algemene overdrachten tussen de verschillende bestuurlijke niveaus	700	35.624	161.785	-126.160	
0020	Fiscale aangelegenheden	7300	2.841.378	2.736.590	104.788	
0110	Secretariaat	700	53.397	123.909	-70.512	
0945	Kinderopvang	700	152.242	219.931	-67.689	
0640	Elektriciteitsvoorziening	750	216.927	276.600	-59.673	
0309	Overig afval- en materialenbeheer	700	63.651	98.730	-35.079	

Rapportgegevens :	
Titel :	TJ1 : Exploitatierekening per beleidsdomein
Type beleidsrapport :	Toelichting bij de jaarrekening
Naam bestuur :	Gemeente Brakel
NIS-code bestuur :	45059
Adres bestuur :	Marktplein 1 9660 Brakel
Rapporteringsperiode :	2018
Laatste volgnummer budgettair dagboek :	2018006729

TJ1 : Exploitatierekening per beleidsdomein 2018

	Code	Totaal	Algemene financiering	Administratie	Zorg
I. Uitgaven		**12.805.962,67**	**104.880,63**	**2.551.222,83**	**2.505.543,40**
A. Operationele uitgaven		12.715.829,71	15.617,27	2.550.903,04	2.505.543,40
1. Goederen en diensten	60/1	3.834.136,42	47.465,12	816.935,60	229.931,30
2. Bezoldigingen, sociale lasten en pensioenen	62	5.849.108,58	-35.635,92	1.730.118,66	1.284.641,01
3. Specifieke kosten sociale dienst OCMW	648	0,00	0,00	0,00	0,00
4. Toegestane werkingssubsidies	649	3.028.796,64	0,00	3.848,78	990.971,09
5. Andere operationele uitgaven	640/7	3.788,07	3.788,07	0,00	0,00
B. Financiële uitgaven	65	90.132,96	89.263,36	319,79	0,00
C. Rechthebbenden uit het overschot van het boekjaar	694	0,00	0,00	0,00	0,00
II. Ontvangsten		**15.306.986,36**	**12.329.719,22**	**317.286,04**	**1.332.392,64**
A. Operationele ontvangsten		15.026.699,29	12.313.526,42	317.286,04	1.332.392,64
1. Ontvangsten uit de werking	70	940.858,53	35.647,16	141.075,89	246.244,55
2. Fiscale ontvangsten en boetes	73	8.336.653,66	8.336.653,66	0,00	0,00
3. Werkingssubsidies	740	5.077.201,59	3.941.225,60	0,00	1.084.009,51
4. Recuperatie specifieke kosten OCMW	748	0,00	0,00	0,00	0,00
5. Andere operationele ontvangsten	742/7	671.985,51	0,00	176.210,15	2.138,58
B. Financiële ontvangsten	75	280.287,07	16.192,80	0,00	0,00
C. Tussenkomst door derden in het tekort van het boekjaar	794	0,00	0,00	0,00	0,00
III. Saldo		**2.501.023,69**	**12.224.838,59**	**-2.233.936,79**	**-1.173.150,76**

TJ1 : Exploitatierekening per beleidsdomein 2018

	Code	Grondgebied	Gemeentelijke ontwikkeling	Vrije tijd
I. Uitgaven		**3.431.010,34**	**620.915,20**	**2.008.745,88**
A. Operationele uitgaven		3.430.460,53	620.915,20	2.008.745,88
1. Goederen en diensten	60/1	1.957.625,42	98.652,95	671.815,56
2. Bezoldigingen, sociale lasten en pensioenen	62	1.304.375,36	478.972,00	1.086.637,47
3. Specifieke kosten sociale dienst OCMW	648	0,00	0,00	0,00
4. Toegestane werkingssubsidies	649	168.459,75	43.290,25	250.292,85
5. Andere operationele uitgaven	640/7	0,00	0,00	0,00
B. Financiële uitgaven	65	549,81	0,00	0,00
C. Rechthebbenden uit het overschot van het boekjaar	694	0,00	0,00	0,00
II. Ontvangsten		**205.985,55**	**859.756,95**	**261.845,96**
A. Operationele ontvangsten		205.968,05	595.680,18	261.845,96
1. Ontvangsten uit de werking	70	150.221,30	110.167,32	257.502,31
2. Fiscale ontvangsten en boetes	73	0,00	0,00	0,00
3. Werkingssubsidies	740	49.966,48	2.000,00	0,00
4. Recuperatie specifieke kosten OCMW	748	0,00	0,00	0,00
5. Andere operationele ontvangsten	742/7	5.780,27	483.512,86	4.343,65
B. Financiële ontvangsten	75	17,50	264.076,77	0,00
C. Tussenkomst door derden in het tekort van het boekjaar	794	0,00	0,00	0,00
III. Saldo		**-3.225.024,79**	**238.841,75**	**-1.746.899,92**

TJ1 : Exploitatierekening per beleidsdomein 2018

	Code	Veiligheid
I. Uitgaven		**1.583.644,39**
A. Operationele uitgaven		1.583.644,39
1. Goederen en diensten	60/1	11.710,47
2. Bezoldigingen, sociale lasten en pensioenen	62	0,00
3. Specifieke kosten sociale dienst OCMW	648	0,00
4. Toegestane werkingssubsidies	649	1.571.933,92
5. Andere operationele uitgaven	640/7	0,00
B. Financiële uitgaven	65	0,00
C. Rechthebbenden uit het overschot van het boekjaar	694	0,00
II. Ontvangsten		**0,00**
A. Operationele ontvangsten		0,00
1. Ontvangsten uit de werking	70	0,00
2. Fiscale ontvangsten en boetes	73	0,00
3. Werkingssubsidies	740	0,00
4. Recuperatie specifieke kosten OCMW	748	0,00
5. Andere operationele ontvangsten	742/7	0,00
B. Financiële ontvangsten	75	0,00
C. Tussenkomst door derden in het tekort van het boekjaar	794	0,00
III. Saldo		**-1.583.644,39**

Rapportgegevens :	
Titel :	TJ2: Evolutie van de exploitatierekening
Type beleidsrapport :	Toelichting bij de jaarrekening
Naam bestuur :	Gemeente Brakel
NIS-code bestuur :	45059
Adres bestuur :	Marktplein 1 9660 Brakel
Rapporteringsperiode :	2018
Laatste volgnummer budgettair dagboek :	2018006729

Schema TJ2 : Evolutie van de exploitatierekening 2018

	Code	Jaarrekening 2018	Jaarrekening 2017	Jaarrekening 2016
I. Uitgaven		**12.805.962,67**	**11.849.250,86**	**11.666.308,34**
A. Operationele uitgaven		12.715.829,71	11.721.988,51	11.515.622,17
1. Goederen en diensten	60/1	3.834.136,42	3.470.401,38	3.096.453,46
2. Bezoldigingen, sociale lasten en pensioenen	62	5.849.108,58	5.484.627,20	5.521.835,53
3. Specifieke kosten sociale dienst OCMW	648	0,00	0,00	0,00
4. Toegestane werkingssubsidies	649	3.028.796,64	2.766.703,60	2.894.886,14
5. Andere operationele uitgaven	640/7	3.788,07	256,33	2.447,04
B. Financiële uitgaven	65	90.132,96	127.262,35	150.686,17
C. Rechthebbenden uit het overzicht van het boekjaar	694	0,00	0,00	0,00
II. Ontvangsten		**15.306.986,36**	**15.428.090,01**	**14.959.264,31**
A. Operationele ontvangsten		15.026.699,29	15.071.423,22	14.560.857,89
1. Ontvangsten uit de werking	70	940.858,53	1.948.445,62	1.563.021,04
2. Fiscale ontvangsten en boetes		8.336.653,66	8.570.304,78	8.171.985,67
a. Aanvullende belastingen		7.818.276,91	8.054.414,08	7.624.269,05
- Opcentiemen op de onroerende voorheffing	7300	2.841.377,78	2.712.423,25	2.604.227,05
- Aanvullende belasting op de personenbelasting	7301	4.746.512,47	5.112.614,46	4.797.929,86
- Andere aanvullende belastingen	7302/9	230.386,66	229.376,37	222.112,14
b. Andere belastingen	731/9	518.376,75	515.890,70	547.716,62
3. Werkingssubsidies		5.077.201,59	4.003.933,85	4.417.651,85
a. Algemene werkingssubsidies		3.988.057,36	3.565.219,30	3.277.632,71
- Gemeente- of provinciefonds	7400	3.319.008,56	3.212.780,76	3.122.238,96
- Gemeentelijke of provinciale bijdrage	7401	0,00	0,00	0,00
- Overige algemene werkingssubsidies	7402/4	669.048,80	352.438,54	155.393,75
b. Specifieke werkingssubsidies	7405/9	1.089.144,23	438.714,55	1.140.019,14
4. Recuperatie specifieke kosten soc.dienst OCMW	748	0,00	0,00	0,00
5. Andere operationele ontvangsten	742/7	671.985,51	548.738,97	408.199,33
B. Financiële ontvangsten	75	280.287,07	356.666,79	398.406,42
C Tussenkomst door derden in het tekort van het boekjaar	794	0,00	0,00	0,00
III. Saldo		**2.501.023,69**	**3.578.839,15**	**3.292.955,97**

Rapportgegevens :	
Titel :	TJ3 : Investeringsverrichtingen per beleidsdomein
Type beleidsrapport :	Toelichting bij de jaarrekening
Naam bestuur :	Gemeente Brakel
NIS-code bestuur :	45059
Adres bestuur :	Marktplein 1 9660 Brakel
Rapporteringsperiode :	2018
Laatste volgnummer budgettair dagboek :	2018006729

Schema TJ3 : Investeringsverrichtingen per beleidsdomein 2018

DEEL 1 : UITGAVEN	Code	Totaal	Algemene financiering	Administratie
I. Investeringen in financiële vaste activa		**253.979,79**	**0,00**	**0,00**
A. Extern verzelfstandigde agentschappen	280	0,00	0,00	0,00
B. Intergemeentelijke samenwerkings-verbanden en soortgelijke entiteiten	281	253.979,79	0,00	0,00
C. Publiek-Private Samenwerkingsverbanden	282	0,00	0,00	0,00
D. OCMW-verenigingen	283	0,00	0,00	0,00
E. Andere financiële vaste activa	284/8	0,00	0,00	0,00
II. Investeringen in materiële vaste activa		**3.212.384,93**	**0,00**	**147.545,63**
A. Gemeenschapsgoederen en bedrijfsmatige materiële vaste activa		3.212.384,93	0,00	147.545,63
1. Terreinen en gebouwen	220/3-229	315.415,06	0,00	8.453,21
2. Wegen en overige infrastructuur	224/8	2.648.857,23	0,00	0,00
3. Roerende goederen	23/4	248.112,64	0,00	139.092,42
4. Leasing en soortgelijke rechten	25	0,00	0,00	0,00
5. Erfgoed	27	0,00	0,00	0,00
B. Overige materiële vaste activa		0,00	0,00	0,00
1. Onroerende goederen	260/4	0,00	0,00	0,00
2. Roerende goederen	265/9	0,00	0,00	0,00
C. Vooruitbetalingen op investeringen in materiële vaste activa	2906	0,00	0,00	0,00
III. Investeringen in immateriële vaste activa	**21**	**0,00**	**0,00**	**0,00**
IV. Toegestane investeringssubsidies	**664**	**276.296,37**	**0,00**	**0,00**
TOTAAL UITGAVEN		**3.742.661,09**	**0,00**	**147.545,63**

Schema TJ3 : Investeringsverrichtingen per beleidsdomein 2018

DEEL 1 : UITGAVEN	Code	Zorg	Grondgebied
I. Investeringen in financiële vaste activa		**0,00**	**0,00**
A. Extern verzelfstandigde agentschappen	280	0,00	0,00
B. Intergemeentelijke samenwerkings-verbanden en soortgelijke entiteiten	281	0,00	0,00
C. Publiek-Private Samenwerkingsverbanden	282	0,00	0,00
D. OCMW-verenigingen	283	0,00	0,00
E. Andere financiële vaste activa	284/8	0,00	0,00
II. Investeringen in materiële vaste activa		**42.982,90**	**2.769.434,09**
A. Gemeenschapsgoederen en bedrijfsmatige materiële vaste activa		42.982,90	2.769.434,09
1. Terreinen en gebouwen	220/3-229	18.040,93	71.364,19
2. Wegen en overige infrastructuur	224/8	0,00	2.648.857,23
3. Roerende goederen	23/4	24.941,97	49.212,67
4. Leasing en soortgelijke rechten	25	0,00	0,00
5. Erfgoed	27	0,00	0,00
B. Overige materiële vaste activa		0,00	0,00
1. Onroerende goederen	260/4	0,00	0,00
2. Roerende goederen	265/9	0,00	0,00
C. Vooruitbetalingen op investeringen in materiële vaste activa	2906	0,00	0,00
III. Investeringen in immateriële vaste activa	**21**	**0,00**	**0,00**
IV. Toegestane investeringssubsidies	**664**	**0,00**	**190.322,41**
TOTAAL UITGAVEN		**42.982,90**	**2.959.756,50**

Schema TJ3 : Investeringsverrichtingen per beleidsdomein 2018

DEEL 1 : UITGAVEN	Code	Gemeentelijke ontwikkeling	Vrije tijd
I. Investeringen in financiële vaste activa		**253.979,79**	**0,00**
A. Extern verzelfstandigde agentschappen	280	0,00	0,00
B. Intergemeentelijke samenwerkings-verbanden en soortgelijke entiteiten	281	253.979,79	0,00
C. Publiek-Private Samenwerkingsverbanden	282	0,00	0,00
D. OCMW-verenigingen	283	0,00	0,00
E. Andere financiële vaste activa	284/8	0,00	0,00
II. Investeringen in materiële vaste activa		**26.718,65**	**225.703,66**
A. Gemeenschapsgoederen en bedrijfsmatige materiële vaste activa		26.718,65	225.703,66
1. Terreinen en gebouwen	220/3-229	26.718,65	190.838,08
2. Wegen en overige infrastructuur	224/8	0,00	0,00
3. Roerende goederen	23/4	0,00	34.865,58
4. Leasing en soortgelijke rechten	25	0,00	0,00
5. Erfgoed	27	0,00	0,00
B. Overige materiële vaste activa		0,00	0,00
1. Onroerende goederen	260/4	0,00	0,00
2. Roerende goederen	265/9	0,00	0,00
C. Vooruitbetalingen op investeringen in materiële vaste activa	2906	0,00	0,00
III. Investeringen in immateriële vaste activa	**21**	**0,00**	**0,00**
IV. Toegestane investeringssubsidies	**664**	**0,00**	**10.000,00**
TOTAAL UITGAVEN		**280.698,44**	**235.703,66**

Schema TJ3 : Investeringsverrichtingen per beleidsdomein 2018

DEEL 1 : UITGAVEN	Code	Veiligheid
I. Investeringen in financiële vaste activa		**0,00**
A. Extern verzelfstandigde agentschappen	280	0,00
B. Intergemeentelijke samenwerkings-verbanden en soortgelijke entiteiten	281	0,00
C. Publiek-Private Samenwerkingsverbanden	282	0,00
D. OCMW-verenigingen	283	0,00
E. Andere financiële vaste activa	284/8	0,00
II. Investeringen in materiële vaste activa		**0,00**
A. Gemeenschapsgoederen en bedrijfsmatige materiële vaste activa		0,00
1. Terreinen en gebouwen	220/3-229	0,00
2. Wegen en overige infrastructuur	224/8	0,00
3. Roerende goederen	23/4	0,00
4. Leasing en soortgelijke rechten	25	0,00
5. Erfgoed	27	0,00
B. Overige materiële vaste activa		0,00
1. Onroerende goederen	260/4	0,00
2. Roerende goederen	265/9	0,00
C. Vooruitbetalingen op investeringen in materiële vaste activa	2906	0,00
III. Investeringen in immateriële vaste activa	**21**	**0,00**
IV. Toegestane investeringssubsidies	**664**	**75.973,96**
TOTAAL UITGAVEN		**75.973,96**

Schema TJ3 : Investeringsverrichtingen per beleidsdomein 2018

DEEL 2 : ONTVANGSTEN	Code	Totaal	Algemene financiering	Administratie
I. Verkoop van financiële vaste activa	**28**	**0,00**	**0,00**	**0,00**
A. Extern verzelfstandigde agentschappen	280	0,00	0,00	0,00
B. Intergemeentelijke samenwerkings-verbanden en soortgelijke entiteiten	281	0,00	0,00	0,00
C. Publiek-Private Samenwerkingsverbanden	282	0,00	0,00	0,00
D. OCMW-verenigingen	283	0,00	0,00	0,00
E. Andere financiële vaste activa	284/8	0,00	0,00	0,00
II. Verkoop van materiële vaste activa	**22/7**	**9.000,00**	**5.000,00**	**0,00**
A. Gemeenschapsgoederen en bedrijfsmatige materiële vaste activa		0,00	0,00	0,00
1. Terreinen en gebouwen	220/3-229	0,00	0,00	0,00
2. Wegen en overige infrastructuur	224/8	0,00	0,00	0,00
3. Roerende goederen	23/4	0,00	0,00	0,00
4. Leasing en soortgelijke rechten	25	0,00	0,00	0,00
5. Erfgoed	27	0,00	0,00	0,00
B. Overige materiële vaste activa		9.000,00	5.000,00	0,00
1. Onroerende goederen	260/4	0,00	0,00	0,00
2. Roerende goederen	265/9	9.000,00	5.000,00	0,00
C. Ontvangen vooruitbetalingen op de verkoop van materiële vaste activa	176	0,00	0,00	0,00
III. Verkoop van immateriële vaste activa	**21**	**0,00**	**0,00**	**0,00**
IV. Investeringssubsidies en -schenkingen	**150-180-4951/2**	**1.170,95**	**1.170,95**	**0,00**
TOTAAL ONTVANGSTEN		**10.170,95**	**6.170,95**	**0,00**

Schema TJ3 : Investeringsverrichtingen per beleidsdomein 2018

DEEL 2 : ONTVANGSTEN	Code	Zorg	Grondgebied
I. Verkoop van financiële vaste activa	**28**	**0,00**	**0,00**
A. Extern verzelfstandigde agentschappen	280	0,00	0,00
B. Intergemeentelijke samenwerkings-verbanden en soortgelijke entiteiten	281	0,00	0,00
C. Publiek-Private Samenwerkingsverbanden	282	0,00	0,00
D. OCMW-verenigingen	283	0,00	0,00
E. Andere financiële vaste activa	284/8	0,00	0,00
II. Verkoop van materiële vaste activa	**22/7**	**4.000,00**	**0,00**
A. Gemeenschapsgoederen en bedrijfsmatige materiële vaste activa		0,00	0,00
1. Terreinen en gebouwen	220/3-229	0,00	0,00
2. Wegen en overige infrastructuur	224/8	0,00	0,00
3. Roerende goederen	23/4	0,00	0,00
4. Leasing en soortgelijke rechten	25	0,00	0,00
5. Erfgoed	27	0,00	0,00
B. Overige materiële vaste activa		4.000,00	0,00
1. Onroerende goederen	260/4	0,00	0,00
2. Roerende goederen	265/9	4.000,00	0,00
C. Ontvangen vooruitbetalingen op de verkoop van materiële vaste activa	176	0,00	0,00
III. Verkoop van immateriële vaste activa	**21**	**0,00**	**0,00**
IV. Investeringssubsidies en -schenkingen	**150-180-4951/2**	**0,00**	**0,00**
TOTAAL ONTVANGSTEN		**4.000,00**	**0,00**

Schema TJ3 : Investeringsverrichtingen per beleidsdomein 2018

DEEL 2 : ONTVANGSTEN	Code	Gemeentelijke ontwikkeling	Vrije tijd
I. Verkoop van financiële vaste activa	**28**	**0,00**	**0,00**
A. Extern verzelfstandigde agentschappen	280	0,00	0,00
B. Intergemeentelijke samenwerkings-verbanden en soortgelijke entiteiten	281	0,00	0,00
C. Publiek-Private Samenwerkingsverbanden	282	0,00	0,00
D. OCMW-verenigingen	283	0,00	0,00
E. Andere financiële vaste activa	284/8	0,00	0,00
II. Verkoop van materiële vaste activa	**22/7**	**0,00**	**0,00**
A. Gemeenschapsgoederen en bedrijfsmatige materiële vaste activa		0,00	0,00
1. Terreinen en gebouwen	220/3-229	0,00	0,00
2. Wegen en overige infrastructuur	224/8	0,00	0,00
3. Roerende goederen	23/4	0,00	0,00
4. Leasing en soortgelijke rechten	25	0,00	0,00
5. Erfgoed	27	0,00	0,00
B. Overige materiële vaste activa		0,00	0,00
1. Onroerende goederen	260/4	0,00	0,00
2. Roerende goederen	265/9	0,00	0,00
C. Ontvangen vooruitbetalingen op de verkoop van materiële vaste activa	176	0,00	0,00
III. Verkoop van immateriële vaste activa	**21**	**0,00**	**0,00**
IV. Investeringssubsidies en -schenkingen	**150-180-4961/2**	**0,00**	**0,00**
TOTAAL ONTVANGSTEN		**0,00**	**0,00**

Schema TJ3 : Investeringsverrichtingen per beleidsdomein 2018

DEEL 2 : ONTVANGSTEN	Code	Veiligheid
I. Verkoop van financiële vaste activa	**28**	**0,00**
A. Extern verzelfstandigde agentschappen	280	0,00
B. Intergemeentelijke samenwerkings-verbanden en soortgelijke entiteiten	281	0,00
C. Publiek-Private Samenwerkingsverbanden	282	0,00
D. OCMW-verenigingen	283	0,00
E. Andere financiële vaste activa	284/8	0,00
II. Verkoop van materiële vaste activa	**22/7**	**0,00**
A. Gemeenschapsgoederen en bedrijfsmatige materiële vaste activa		0,00
1. Terreinen en gebouwen	220/3-229	0,00
2. Wegen en overige infrastructuur	224/8	0,00
3. Roerende goederen	23/4	0,00
4. Leasing en soortgelijke rechten	25	0,00
5. Erfgoed	27	0,00
B. Overige materiële vaste activa		0,00
1. Onroerende goederen	260/4	0,00
2. Roerende goederen	265/9	0,00
C. Ontvangen vooruitbetalingen op de verkoop van materiële vaste activa	176	0,00
III. Verkoop van immateriële vaste activa	**21**	**0,00**
IV. Investeringssubsidies en -schenkingen	**150-180-4951/2**	**0,00**
TOTAAL ONTVANGSTEN		**0,00**

GEMEENTE BRAKEL

MATERIËLE VERSCHILLEN TUSSEN BUDGET EN REKENING - INVESTERINGEN

UITGAVEN		Code	BOEKJAAR 2018	BUDGET 2018	VERSCHIL	VERKLARING
	BELEIDSVELD					
0790	Erediensten	664	190.322	587.353	-397.031	
0630	Watervoorziening	2811	253.964		253.964	
0740	Sport	221-0	73.597	215.000	-141.403	
0410	Brandweer	664	72.216	173.378	-101.162	
0800	Gewoon basisonderwijs	221-0	12.974	84.246	-71.272	
0200	Wegen	224-0	2.291.455	2.361.581	-70.125	
0110	Secretariaat	241-0		65.000	-65.000	
0400	Politiediensten	664	758	64.389	-63.632	
0200	Wegen	241-0		53.000	-53.000	
0670	Straatverlichting	228-0	354.394	401.792	-47.398	
0200	Wegen	220-0	27.029		27.029	

GEMEENTE BRAKEL

MATERIËLE VERSCHILLEN TUSSEN BUDGET EN REKENING - INVESTERINGEN

ONTVANGSTEN		Code	BOEKJAAR 2018	BUDGET 2018	VERSCHIL	VERKLARING
BELEIDSVELD						
0050	Patrimonium zonder maatschappelijk doel	260-0		85.000	-85.000	

Rapportgegevens :	
Titel :	Schema TJ4 : Evolutie van de investeringsverrichtingen
Type beleidsrapport :	Toelichting bij de jaarrekening
Naam bestuur :	Gemeente Brakel
NIS-code bestuur :	45059
Adres bestuur :	Marktplein 1 9660 Brakel
Rapporteringsperiode :	2018
Laatste volgnummer budgettair dagboek :	2018006729

Schema TJ4 : Evolutie van de investeringsverrichtingen 2018

DEEL 1 : UITGAVEN	Code	Jaarrekening 2018	Jaarrekening 2017	Jaarrekening 2016
I. Investeringen in financiële vaste activa		**253.980**	**18.048**	**577.868**
A. Extern verzelfstandigde agentschappen	280	0	0	0
B. Intergemeentelijke samenwerkings-verbanden en soortgelijke entiteiten	281	253.980	842	577.328
C. Publiek-Private Samenwerkingsverbanden	282	0	0	0
D. OCMW-verenigingen	283	0	0	0
E. Andere financiële vaste activa	284/8	0	17.206	540
II. Investeringen in materiële vaste activa		**3.212.385**	**5.501.002**	**1.493.200**
A. Gemeenschapsgoederen en bedrijfsmatige materiële vaste activa		3.212.385	5.501.002	1.493.200
1. Terreinen en gebouwen	220/3-229	315.415	2.222.467	124.789
2. Wegen en overige infrastructuur	224/8	2.648.857	2.580.821	946.188
3. Roerende goederen	23/4	248.113	686.785	421.223
4. Leasing en soortgelijke rechten	25	0	0	0
5. Erfgoed	27	0	10.929	1.000
B. Overige materiële vaste activa		0	0	0
1. Onroerende goederen	260/4	0	0	0
2. Roerende goederen	265/9	0	0	0
C. Vooruitbetalingen op investeringen in materiële vaste activa	2906	0	0	0
III. Investeringen in immateriële vaste activa	**21**	**0**	**0**	**0**
IV. Toegestane investeringssubsidies	**664**	**276.296**	**227.093**	**471.929**
TOTAAL UITGAVEN		**3.742.661**	**5.746.143**	**2.542.997**

Schema TJ4 : Evolutie van de investeringsverrichtingen 2018

DEEL 2 : ONTVANGSTEN	Code	Jaarrekening 2018	Jaarrekening 2017	Jaarrekening 2016
I. Verkoop van financiële vaste activa		**0**	**5.512**	**0**
A. Extern verzelfstandigde agentschappen	280	0	0	0
B. Intergemeentelijke samenwerkings-verbanden en soortgelijke entiteiten	281	0	5.512	0
C. Publiek-Private Samenwerkingsverbanden	282	0	0	0
D. OCMW-verenigingen	283	0	0	0
E. Andere financiële vaste activa	284/8	0	0	0
II. Verkoop van materiële vaste activa		**9.000**	**3.692**	**675.000**
A. Gemeenschapsgoederen en bedrijfsmatige materiële vaste activa		0	0	0
1. Terreinen en gebouwen	220/3-229	0	0	0
2. Wegen en overige infrastructuur	224/8	0	0	0
3. Roerende goederen	23/4	0	0	0
4. Leasing en soortgelijke rechten	25	0	0	0
5. Erfgoed	27	0	0	0
B. Overige materiële vaste activa		9.000	3.692	675.000
1. Onroerende goederen	260/4	0	3.692	675.000
2. Roerende goederen	265/9	9.000	0	0
C. Ontvangen vooruitbetalingen op de verkoop van materiële vaste activa	176	0	0	0
III. Verkoop van immateriële vaste activa	**21**	**0**	**0**	**0**
IV. Investeringssubsidies en -schenkingen	**150-180-4951/2**	**1.171**	**1.971.204**	**446.259**
TOTAAL ONTVANGSTEN		**10.171**	**1.980.409**	**1.121.259**

Rapportgegevens :	
Titel :	Schema TJ5 : Stand van de kredieten van de investeringsenveloppen
Type beleidsrapport :	Toelichting bij de jaarrekening
Naam bestuur :	Gemeente Brakel
NIS-code bestuur :	45059
Adres bestuur :	Marktplein 1 9660 Brakel
Rapporteringsperiode :	2018
Laatste volgnummer budgettair dagboek :	2018006729

Schema TJ5 : Stand van de kredieten van de investeringsenveloppen 2018

	Uitgaven					Ontvangsten		
Investeringsenveloppen	Verbinteniskrediet	Vastleggingen	Verbinteniskrediet min vastleggingen	Aanrekeningen	Verbinteniskrediet min aanrekeningen	Verbinteniskrediet	Aanrekeningen	Verbinteniskrediet min aanrekeningen
005:Kerkfabrieken (2014 - 2019)	2.312.592,22	756.717,11	1.555.875,11	756.717,11	1.555.875,11	0,00	0,00	0,00
006:Politie (2014 - 2019)	2.705.800,00	2.346.370,91	359.429,09	2.346.370,91	359.429,09	0,00	0,00	0,00
007:Brandweer (2014 - 2019)	700.731,41	321.129,31	379.602,10	292.778,54	407.952,87	0,00	0,00	0,00
001:Dorpskernvernieuwing (2014 - 2019)	2.867.911,36	2.931.264,64	-63.353,28	2.859.866,84	8.044,52	0,00	0,00	0,00
010:Wegen (2014 - 2019)	7.232.580,81	6.160.499,67	1.072.081,14	4.644.130,14	2.588.450,67	2.276.708,00	2.402.090,97	-125.382,97
003:Ruimtelijke uitvoeringsplannen (2014 - 2019)	110.598,02	159.822,65	-49.224,63	95.659,26	14.938,76	0,00	0,00	0,00
004:Algemene financiering (2014 - 2019)	16.211,35	2.251.676,60	-2.235.465,25	2.251.676,60	-2.235.465,25	2.405.045,64	2.331.858,66	73.186,98
016:Onroerend erfgoed (2014 - 2019)	29.027,27	30.762,66	-1.735,39	23.139,66	5.887,61	0,00	0,00	0,00
002:Heraanleg recreatiedomein (2014 - 2019)	919.581,22	1.334.031,44	-414.450,22	915.787,51	3.793,71	60.000,00	60.000,00	0,00
015:Informaticamaterieel (2014 - 2019)	418.425,63	356.644,95	61.780,68	329.907,30	88.518,33	0,00	0,00	0,00
013:Meubilair (2014 - 2019)	171.826,67	97.966,63	73.860,04	96.696,58	75.130,09	0,00	0,00	0,00
014:Rollend materieel (2014 - 2019)	800.691,85	787.933,13	12.758,72	661.289,27	139.402,58	13.221,00	22.221,00	-9.000,00
012:Installaties, machines en uitrusting (2014 - 2019)	1.028.012,15	707.812,02	320.200,13	684.135,79	343.876,36	0,00	0,00	0,00
011:Fietspaden (2014 - 2019)	2.449.196,60	2.683.445,99	-234.249,39	2.626.859,38	-177.662,78	70.000,00	0,00	70.000,00
009:Gebouwen (2014 - 2019)	1.105.417,98	746.718,99	358.698,99	573.120,14	532.297,84	0,00	0,00	0,00
008:Terreinen (2014 - 2019)	465.086,40	95.499,36	369.587,04	91.506,36	373.580,04	0,00	0,00	0,00
017:Kantooruitrusting (2014 - 2019)	8.326,35	1.687,75	6.638,60	1.687,75	6.638,60	0,00	0,00	0,00
018:Diverse investeringssubsidies (2014 - 2019)	88.950,00	16.000,00	72.950,00	16.000,00	72.950,00	0,00	0,00	0,00

Rapportgegevens :	
Titel :	Schema TJ6 : De evolutie van de liquiditeitenrekening
Type beleidsrapport :	Toelichting bij de jaarrekening
Naam bestuur :	Gemeente Brakel
NIS-code bestuur :	45059
Adres bestuur :	Marktplein 1 9660 Brakel
Rapporteringsperiode :	2018
Laatste volgnummer budgettair dagboek :	2018006729

Schema TJ6 : De evolutie van de liquiditeitenrekening 2018

RESULTAAT OP KASBASIS	Code	Jaarrekening 2018	Jaarrekening 2017	Jaarrekening 2016
I. Exploitatiebudget (B-A)		**2.501.024**	**3.578.839**	**3.292.956**
A. Uitgaven	60/5-694	12.805.963	11.849.251	11.666.308
B. Ontvangsten	70/794	15.306.986	15.428.090	14.959.264
1. a. Belastingen en boetes	73	8.336.654	8.570.305	8.171.986
1. b. Algemene werkingsbijdrage van andere lokale overheden	7401	0	0	0
1. c. Tussenkomst door derden in het tekort van het boekjaar	794	0	0	0
2. Overige	70-7400-7402/9-742/8-75	6.970.333	6.857.785	6.787.279
II. Investeringsbudget (B-A)		**-3.732.490**	**-3.765.734**	**-1.421.738**
A. Uitgaven	21/28-2906-664	3.742.661	5.746.143	2.542.997
B. Ontvangsten	150-176-180-21/28-4951/2	10.171	1.980.409	1.121.259
III. Andere (B-A)		**987.151**	**-1.189.573**	**-1.232.503**
A. Uitgaven		1.073.615	1.285.205	1.328.135
1. Aflossing financiele schulden		1.073.615	1.285.205	1.328.135
a. Periodieke aflossingen	421/4	1.073.615	1.285.205	1.328.135
b. Niet-periodieke aflossingen	171/4	0	0	0
2. Toegestane leningen	2903/4	0	0	0
3. Overige transacties		0	0	0
a. Terugbetaling van borgtochten ontvangen in contanten	178	0	0	0
b. Vorderingen op lange termijn die binnen het jaar vervallen	2905	0	0	0
c. Andere overige uitgaven	100	0	0	0
B. Ontvangsten		2.060.766	95.632	95.632
1. Op te nemen leningen en leasings	171/4	2.000.000	0	0
2. Terugvordering van aflossing van financiële schulden		60.766	95.632	95.632
a. Periodieke terugvorderingen	4943/4	60.766	95.632	95.632
b. Niet-periodieke terugvorderingen	2903/4	0	0	0
3. Overige transacties		0	0	0
a. Borgtochten ontvangen in contanten	178	0	0	0
b. Vorderingen op lange termijn die binnen het jaar vervallen	4949-4959	0	0	0
c. Schenkingen, andere dan opgenomen onder deel I en II	102	0	0	0
d. Niet opgevraagd kapitaal (-)	101	0	0	0
IV. Budgettaire resultaat boekjaar (I + II + III)		**-244.316**	**-1.376.468**	**638.715**
V. Gecumuleerd budgettaire resultaat vorig boekjaar		**376.973**	**1.753.442**	**1.114.727**
VI. Gecumuleerd budgettaire resultaat (IV + V)		**132.657**	**376.973**	**1.753.442**
VII. Bestemde gelden (toestand op 31 december)		**0**	**0**	**0**
A. Bestemde gelden voor de exploitatie	0901	0	0	0
B. Bestemde gelden voor investeringen	0902	0	0	0
C. Bestemde gelden voor andere verrichtingen	0903	0	0	0
VIII Resultaat op kasbasis (VI - VII)		**132.657**	**376.973**	**1.753.442**

Schema TJ6 : De evolutie van de liquiditeitenrekening 2018

Bestemde gelden	Jaarrekening 2018	Jaarrekening 2017	Jaarrekening 2016
I. Exploitatie	**0**	**0**	**0**
Pensioenfonds mandatarissen	0	0	0
Pensioenfonds statutairen	0	0	0
Totaal bestemde gelden	**0**	**0**	**0**

GEMEENTE BRAKEL

OVERZICHT VERSTREKTE WERKINGS- EN INVESTERINGSSUBSIDIES 2018 PER BELEIDSVELD

WERKINGSSUBSIDIES		Code 649	BOEKJAAR 2018	BUDGET 2018
0400	Politiediensten		1.249.507	1.249.507
0900	Sociale bijstand		930.000	930.000
0410	Brandweer		312.297	312.797
0790	Erediensten		92.653	92.653
0750	Jeugd		89.715	96.479
0740	Sport		66.500	66.500
0705	Gemeenschapscentrum		44.500	44.500
0520	Toerisme - Onthaal en promotie		41.078	41.500
0309	Overig afval- en materialenbeheer		39.841	40.000
0500	Handel en middenstand		34.575	60.200
0390	Overige milieubescherming		18.046	23.200
0959	Overige verrichtingen betreffende ouderen		16.554	20.818
0911	Diensten en voorzieningen voor personen met een handicap		15.198	16.000
0340	Aankoop, inrichting en beheer van natuur, groen en bos		12.889	12.889
0490	Overige elementen van openbare orde en veiligheid		9.580	24.789
0710	Feesten en plechtigheden		8.000	8.000
0909	Overige verrichtingen inzake sociaal beleid		7.900	10.000
0944	Opvoedingsondersteuning		7.287	10.000
0945	Kinderopvang		7.055	8.000
0629	Overig woonbeleid		5.022	12.500
0800	Gewoon basisonderwijs		4.833	38.624
0729	Overig beleid inzake het erfgoed		4.435	4.500
0110	Secretariaat		3.849	4.000
0510	Nijverheid		3.693	3.700
0980	Sociale geneeskunde		2.144	2.200
0329	Overige vermindering van milieuverontreiniging		596	500
0430	Civiele bescherming		550	550
0719	Overige evenementen		500	500
0820	Deeltijds kunstonderwijs			21.000
			3.028.797	3.155.906

OVERZICHT VERSTREKTE WERKINGS- EN INVESTERINGSSUBSIDIES 2018 PER BELEIDSVELD

INVESTERINGSSUBSIDIES		Code 664	BOEKJAAR 2018	BUDGET 2018
0790	Erediensten		190.322	587.353
0410	Brandweer		72.216	173.378
0740	Sport		10.000	10.000
0490	Overige elementen van openbare orde en veiligheid		3.000	3.000
0400	Politiediensten		758	64.389
			276.296	**838.121**

Toelichting bij de samenvatting van de algemene rekeningen

TJ7	Toelichting bij de balans
PS	De proef- en saldibalans per 31/12/2018
W	Waarderingsregels
RP	De niet in de balans opgenomen rechten en verplichtingen
D	Overzicht van de deelnemingen
V-LT	Overzicht van de vorderingen op lange termijn
S-LT	Overzicht van de schulden op lange termijn
PAT	Verantwoording meer/minderwaarden

Rapportgegevens :	
Titel :	TJ7 : De toelichting bij de balans
Type beleidsrapport :	Toelichting bij de jaarrekening
Naam bestuur :	Gemeente Brakel
NIS-code bestuur :	45059
Adres bestuur :	Marktplein 1 9660 Brakel
Rapporteringsperiode :	2018
Laatste volgnummer budgettair dagboek :	2018006729

TJ7 : De toelichting bij de balans 2018

1: Mutatiestaat van de financiële vaste activa

	Boekwaarde op 1/1	Investeringen	Des-investeringen	Herwaar-deringen	Waarde-verminderingen	Boekwaarde op 31/12
A. Extern verzelfstandigde agentschappen	0,00	0,00	0,00	0,00	0,00	0,00
B. Intergemeentelijk samenwerkingsverbanden en soortgelijke entiteiten	10.980.476,75	253.979,79	0,00	412.593,88	0,00	11.608.856,67
C. Publiek-Private Samenwerkingsverbanden	0,00	0,00	0,00	0,00	0,00	0,00
D. OCMW-verenigingen	0,00	0,00	0,00	0,00	0,00	0,00
E. Andere financiële vaste activa	17.745,80	0,00	0,00	0,00	0,00	55.939,55
Totaal financiële vaste activa	10.998.222,55	253.979,79	0,00	412.593,88	0,00	11.664.796,22

2: Mutatiestaat van de materiële vaste activa

	Boekwaarde op 1/1	Investeringen	Des-investeringen	Herwaar-deringen	Afschrijvingen	Waarde-verminderingen	Boekwaarde op 31/12
I. Gemeenschapsgoederen	43.793.993,05	3.212.384,93	0,00		-1.573.104,85	0,00	45.309.415,11
A. Terreinen en gebouwen	25.667.065,65	315.415,06	0,00		-463.447,57	0,00	25.519.033,14
B. Wegen en overige infrastructuur	15.298.810,34	2.648.857,23	0,00		-777.682,49	0,00	17.169.985,08
C. Installaties, machines en uitrusting	275.603,85	199.219,11	0,00		-143.592,55	0,00	331.230,41
D. Meubilair, kantooruitrusting en rollend materieel	730.141,25	48.893,53	0,00		-76.787,41	0,00	578.389,35
E. Leasing en soortgelijke rechten	1.810.414,37	0,00	0,00		-111.594,83	0,00	1.698.819,54
F. Erfgoed	11.957,59	0,00	0,00		0,00	0,00	11.957,59
II. Bedrijfsmatige materiële vaste activa	0,00	0,00	0,00		0,00	0,00	0,00
A. Terreinen en gebouwen	0,00	0,00	0,00		0,00	0,00	0,00
B. Installaties, machines en uitrusting	0,00	0,00	0,00		0,00	0,00	0,00
C. Meubilair, kantooruitrusting en rollend materieel	0,00	0,00	0,00		0,00	0,00	0,00
D. Leasing en soortgelijke rechten	0,00	0,00	0,00		0,00	0,00	0,00
III. Overige materiële vaste activa	119.091,87	0,00	-9.000,00	0,00	-15.566,43	0,00	105.137,81
A. Terreinen en gebouwen	119.091,87	0,00	0,00	0,00	-15.566,43	0,00	105.137,81
B. Roerende goederen	0,00	0,00	-9.000,00	0,00	0,00	0,00	0,00
Totaal materiële vaste activa	43.913.084,92	3.212.384,93	-9.000,00	0,00	-1.588.671,28	0,00	45.414.552,92

TJ7 : De toelichting bij de balans 2018

3: Mutatiestaat van de financiële schulden	Boekwaarde op 1/1	Nieuwe leningen / leasings	Aflossingen	Overboekingen LT naar KT	Boekwaarde op 31/12
I. Financiële schulden op lange termijn	-5.449.090,74	-2.000.000,00	0,00	1.207.537,51	-6.241.553,23
A. Financiële schulden ten laste van het bestuur	-5.442.351,80	-2.000.000,00	0,00	1.206.318,77	-6.236.033,03
1. Leningen ten laste van het bestuur	-3.663.814,97	-2.000.000,00	0,00	1.011.703,54	-4.652.111,43
2. Leasings ten laste van het bestuur	-1.778.536,83	0,00	0,00	194.615,23	-1.583.921,60
B. Financiële schulden ten laste van derden	-6.738,94	0,00	0,00	1.218,74	-5.520,20
1. Leningen ten laste van derden	-6.738,94	0,00	0,00	1.218,74	-5.520,20
2. Leasings ten laste van derden	0,00	0,00	0,00	0,00	0,00
II. Schulden op korte termijn	-1.073.615,40	0,00	1.073.615,41	-1.207.537,51	-1.207.537,50
A. Financiële schulden ten laste van het bestuur	-1.073.615,40	0,00	1.073.615,41	-1.207.537,51	-1.207.537,50
1. Leningen ten laste van het bestuur	-893.259,37	0,00	893.259,38	-1.012.922,28	-1.012.922,27
2. Leasings ten laste van het bestuur	-180.356,03	0,00	180.356,03	-194.615,23	-194.615,23
B. Financiële schulden ten laste van derden	0,00	0,00	0,00	0,00	0,00
1. Leningen ten laste van derden	0,00	0,00	0,00	0,00	0,00
2. Leasings ten laste van derden	0,00	0,00	0,00	0,00	0,00
Totaal financiële schulden	-6.522.706,14	-2.000.000,00	1.073.615,41	0,00	-7.449.090,73

TJ7 : De toelichting bij de balans 2018

4. De mutatiestaat van het nettoactief	Overig netto-actief	Herwaarderingsreserve	Gecumuleerd resultaat	Investeringssubsidies en schenkingen	TOTAAL
I. Balans op einde boekjaar 2016	37.979.784,09	1.689.720,51	-1.961.421,96	4.659.427,03	42.367.509,67
II. Boekhoudkundige wijzigingen	0,00	0,00	0,00	0,00	0,00
III. Herwerkte balans	37.979.784,09	1.689.720,51	-1.961.421,96	4.659.427,03	42.367.509,67
IV. Mutaties in het nettoactief boekjaar 2017		0,00	2.306.127,64	1.686.637,56	3.992.765,20
A. Netto mutatie direct opgenomen in het nettoactief		0,00		1.686.637,56	1.686.637,56
1. Toevoeging aan herwaarderingen		0,00			0,00
2. Terugneming van herwaarderingen (-)		0,00			0,00
3. Toevoeging aan investeringssubsidies en schenkingen				1.970.104,82	1.970.104,82
4. Afschrijving van investeringssubsidies en schenkingen (-)				283.467,26	283.467,26
B. Overschot / tekort van het boekjaar 2017			2.306.127,64		2.306.127,64
V. Balans op einde boekjaar 2017	37.979.784,09	1.751.314,31	344.705,68	6.346.064,59	46.421.868,67
VI. Mutaties in het nettoactief boekjaar 2018		412.593,88	1.077.933,80	-274.097,04	1.216.430,64
A. Netto mutatie direct opgenomen in het nettoactief		412.593,88		-274.097,04	138.496,84
1. Toevoeging aan herwaarderingen		412.593,88			412.593,88
2. Terugneming van herwaarderingen (-)		0,00			0,00
3. Toevoeging aan investeringssubsidies en schenkingen				1.612,37	1.612,37
4. Afschrijving van investeringssubsidies en schenkingen (-)				275.709,41	275.709,41
B. Overschot / tekort van het boekjaar 2018			1.077.933,80		1.077.933,80
VII. Balans op einde boekjaar 2018	37.979.784,09	2.163.908,19	1.422.639,48	6.071.967,55	47.638.299,31

GEMEENTE BRAKEL

PROEF-EN SALDIBALANS

AR	AR-OMSCHRIJVING	31/12/2017	DEBET	CREDIT	31/12/2018
1000000	Kapitaal		1.158.939,87	1.158.939,87	
1090000	Saldo beginbalans	-37.979.784,09		37.979.784,09	-37.979.784,09
1220000	Herwaarderingsreserves op financiële vaste activa	-1.751.314,31		2.163.908,19	-2.163.908,19
1400000	Overgedragen overschot - overgedragen tekort	-344.705,68	13.568.971,81	14.991.611,29	-1.422.639,48
1500000	Investeringssubsidies en -schenkingen in kapitaal met vordering op...	-11.174.703,51		11.174.703,51	-11.174.703,51
1500009	In resultaat genomen investeringssubsidie en schenkingen (-)	4.951.369,74	5.193.356,61		5.193.356,61
1520000	Investeringssubsidies in de vorm van terugbetaling van leningen - ...	-2.226.505,26		2.226.505,26	-2.226.505,26
1520009	In resultaat genomen investeringssubsidie en schenkingen (-)	2.103.775,44	2.137.497,98		2.137.497,98
1590000	Overige investeringsschenkingen - Nominaal bedrag	-16.602,68		18.215,05	-18.215,05
1590009	In resultaat genomen overige schenkingen (-)	16.601,68	16.601,68		16.601,68
1600000	Voorzieningen voor pensioenen en soortgelijke verplichtingen	-2.724.875,91	98.174,94	2.724.875,91	-2.626.700,97
1721000	Andere leasingschulden en soortgelijke schulden	-1.778.536,83	194.615,23	1.778.536,83	-1.583.921,60
1733000	Schulden aan kredietinstellingen aangegaan door het bestuur en ten...	-3.663.814,97	1.011.703,54	5.663.814,97	-4.652.111,43
1733001	Schulden aan kredietinstellingen terugbetaald door derden	-6.738,94	1.218,74	6.738,94	-5.520,20
2140000	Plannen en studies - Aanschaffingswaarde	119.780,13	183.681,29		183.681,29
2140007	Plannen en studies - Aanschaffingswaarde	90.256,17	90.256,17	63.901,16	26.355,01
2140009	Plannen en studies - Afschrijvingen	-54.088,15		90.384,35	-90.384,35
2200000	Terreinen - gemeenschapsgoederen - Aanschaffingswaarde	4.582.473,70	4.713.423,69	177,65	4.713.246,04
2202000	Terreinen - gemeenschapsgoederen - Aanschaffingswaarde	16.106.365,46	16.106.365,46		16.106.365,46
2203000	Terreinen - gemeenschapsgoederen - Aanschaffingswaarde	591.371,36	591.371,36		591.371,36
2204000	Terreinen - gemeenschapsgoederen - Aanschaffingswaarde	917,71	917,71		917,71
2210000	Gebouwen - gemeenschapsgoederen - Aanschaffingswaarde	12.440.986,94	12.625.629,66		12.625.629,66
2210007	Gebouwen - gemeenschapsgoederen - In aanbouw		20.025,50	20.025,50	
2210009	Gebouwen - gemeenschapsgoederen - Afschrijvingen	-8.514.960,83		8.914.138,12	-8.914.138,12
2220000	Bebouwde terreinen - gemeenschapsgoederen - Aanschaffingswaarde	1.813.939,81	1.813.939,81		1.813.939,81
2220007	Bebouwde terreinen - gemeenschapsgoederen - Aanschaffingswaarde				
2220009	Bebouwde terreinen - gemeenschapsgoederen - Afschrijvingen	-1.364.556,11		1.428.687,89	-1.428.687,89
2230000	Overige zakelijke rechten op onroerende goederen - gemeenschapsgoe...	13.710,71	13.710,71		13.710,71
2230009	Overige zakelijke rechten op onroerende goederen - gemeenschapsgoe...	-3.183,10		3.321,60	-3.321,60
2240000	Wegen - Aanschaffingswaarde	49.544.508,58	51.945.317,15	30.053,61	51.915.263,54
2240007	Wegen - In aanbouw	156.791,57	156.791,57	79.299,54	77.492,03
2240009	Wegen - Afschrijvingen	-35.813.455,87	2.361,10	36.500.494,36	-36.498.133,26
2250000	Overige infrastructuur betreffende de wegen - Aanschaffingswaarde	344.741,32	347.748,73		347.748,73
2250009	Overige infrastructuur betreffende de wegen - Afschrijvingen	-296.631,92		309.080,91	-309.080,91
2260000	Waterlopen en waterbekkens - Aanschaffingswaarde	58.622,47	58.622,47		58.622,47
2260009	Waterlopen en waterbekkens - Afschrijvingen	-32.564,83		33.936,28	-33.936,28
2280000	Overige onroerende infrastructuur - Aanschaffingswaarde	969.244,47	1.323.638,87		1.323.638,87
2280009	Overige onroerende infrastructuur - Afschrijvingen	-598.954,92		631.211,79	-631.211,79
2289000	Overige onroerende infrastructuur - Aanschaffingswaarde	3.155.921,90	3.155.921,90		3.155.921,90
2289009	Overige onroerende infrastructuur - Geboekte afschrijvingen	-2.189.412,43		2.236.340,22	-2.236.340,22
2300000	Installaties, machines en uitrusting - gemeenschapsgoederen - Aans...	1.350.910,41	1.550.129,52		1.550.129,52
2300009	Installaties, machines en uitrusting - gemeenschapsgoederen - Afsc...	-1.075.306,56		1.218.899,11	-1.218.899,11
2400000	Meubilair - gemeenschapsgoederen - Aanschaffingswaarde	243.314,92	264.454,41		264.454,41
2400009	Meubilair - gemeenschapsgoederen - Afschrijvingen	-196.453,85		220.802,27	-220.802,27
2410000	Rollend materieel - gemeenschapsgoederen - Aanschaffingswaarde	1.746.915,12	1.857.670,22	234.613,12	1.623.057,10
2410009	Rollend materieel - gemeenschapsgoederen - Afschrijvingen	-1.325.275,78	229.613,12	1.583.434,33	-1.353.821,21
2420000	Informaticamaterieel - gemeenschapsgoederen - Aanschaffingswaarde	445.216,39	472.612,47		472.612,47
2420009	Informaticamaterieel - gemeenschapsgoederen - Afschrijvingen	-184.488,85		208.180,39	-208.180,39
2430000	Kantooruitrusting - gemeenschapsgoederen - Aanschaffingswaarde	11.217,58	11.575,54		11.575,54
2430009	Kantooruitrusting - gemeenschapsgoederen - Afschrijvingen	-10.304,28		10.506,30	-10.506,30
2500000	Gebouwen in leasing of op grond van een soortgelijk recht - gemeen...	3.682.629,28	3.682.629,28		3.682.629,28
2500009	Gebouwen in leasing of op grond van een soortgelijk recht - gemeen...	-1.872.214,91		1.983.809,74	-1.983.809,74
2600000	Terreinen en gebouwen - overige materiële vaste activa - Aanschaff...	15.928,00	17.540,37		17.540,37
2610000	Gebouwen - overige materiële vaste activa - Aanschaffingswaarde	493.177,00	493.177,00		493.177,00
2610009	Terreinen en gebouwen - overige materiële vaste activa - Geboekte ...	-390.013,13		405.579,56	-405.579,56
2650000	Roerende goederen - overige materiële vaste activa - Aanschaffingswaarde		19.000,00	19.000,00	
2700000	Onroerend erfgoed	70.859,35	70.859,35		70.859,35
2700019	Onroerend erfgoed - minwaarden	-66.682,76		66.682,76	-66.682,76

AR	AR-OMSCHRIJVING	31/12/2017	DEBET	CREDIT	31/12/2018
2750000	Roerend erfgoed - Aanschaffingswaarde	7.781,00	7.781,00		7.781,00
2810000	Belangen in intergemeentelijke samenwerkingsverbanden en soortgeli...	9.350.937,06	10.209.924,00	643.216,20	9.566.707,80
2811000	Belangen in intergemeentelijke samenwerkingsverbanden en soortgeli...	-121.774,62	253.979,79	375.739,11	-121.759,32
2818000	Belangen in intergemeentelijke samenwerkingsverbanden en soortgelij...	1.751.314,31	2.163.908,19		2.163.908,19
2840000	Andere aandelen - aanschaffingswaarde	17.205,80	55.399,55		55.399,55
2841000	Andere aandelen - nog te storten bedragen (-)				
2880000	Borgtochten betaald in contanten	540,00	540,00		540,00
2903000	Vorderingen wegens toegestane leningen - nominale waarde	428.407,84	746.933,84	139.272,00	607.661,84
2913000	Vorderingen wegens prefinanciering investeringssubsidies - nominale waarde	6.738,94	6.738,94	1.218,74	5.520,20
4000000	Operationele vorderingen uit ruiltransacties - nominale waarde	432.320,04	7.584.528,61	7.403.855,13	180.673,48
4000800	Operationele vorderingen uit ruiltransacties - nominale waarde	4,68	429,36	429,36	
4002000	Vorderingen wegens toegestane leningen - nominale waarde		60.766,00	60.766,00	
4005000	Andere niet-operationele vorderingen uit niet-ruiltransacties - no...		278.634,30	278.634,30	
4005001	Andere niet-operationele vorderingen uit niet-ruiltransacties - nom...		112,73		112,73
4005010	R/C Fingem	369.833,67	441.754,65	441.754,65	
4050000	Borgtochten betaald in contanten	14.516,92	14.516,92		14.516,92
4060000	Vooruitbetalingen op ruiltransacties	1.578,39	5.075.822,25	5.075.822,25	
4070000	Operationele vorderingen uit ruiltransacties - dubieuze debiteuren	21.372,09	21.915,66		21.915,66
4090000	Operationele vorderingen uit ruiltransacties - geboekte waardevermi...	-10.549,67		10.821,53	-10.821,53
4110000	Terug te vorderen btw		25.371,49	20.862,78	4.508,71
4130000	Vorderingen uit fiscale opbrengsten	924.628,25	9.192.040,66	8.723.418,20	468.622,46
4131000	Vorderingen uit fiscale opbrengsten	7.161,74	7.161,74	116,33	7.045,41
4132000	* Vorderingen uit fiscale opbrengsten	6.220,27	6.220,27	5,51	6.214,76
4133000	* Vorderingen uit fiscale opbrengsten	930,00	930,00		930,00
4134000	Vorderingen uit fiscale opbrengsten	1.715,00	1.715,00		1.715,00
4151000	Vorderingen wegens investeringssubsidies	1.132,86	2.362,33	1.161,88	1.200,45
4153000	Vorderingen wegens werkingssubsidies	137.937,52	5.185.858,54	5.045.012,26	140.846,28
4160000	Diverse operationele vorderingen uit niet-ruiltransacties - nominaal bedrag	5.512,50	233.586,10	233.086,10	500,00
4220000	Leasingschulden en soortgelijke schulden in het kader van PPS- over...		553.211,26	553.211,26	
4221000	Andere leasingschulden en soortgelijke schulden	-180.356,03	374.971,26	569.586,49	-194.615,23
4233000	Schulden aan kredietinstellingen aangegaan door het bestuur die bi...	-893.259,37	893.259,38	1.906.181,65	-1.012.922,27
4290000	Andere diverse schulden uit ruiltransacties		8,13	8,13	
4300000	Kredietinstellingen - Leningen op rekening met vaste termijn - Str...		3.002.202,77	3.002.202,77	
4390000	Overige leningen				
4400000	Leveranciers	-1.896.253,77	12.371.874,45	13.959.412,00	-1.587.537,55
4400001	Cadeaubonnen - Leveranciers	-20.730,00	35.085,00	59.550,00	-24.465,00
4440000	Te ontvangen facturen		887,25	1.774,50	-887,25
4452000	Vervallen kapitaalaflossingen en vervallen intrest inzake leasingsschulden		546.422,68	546.422,68	
4453000	Vervallen kapitaalaflossingen en vervallen intrest aan kredietinstellingen	-483.671,04	1.218.819,83	1.446.207,68	-227.387,85
4493001	Borg heraanplant bomen - Borgtochten te ontvangen in contanten	-705,00		705,00	-705,00
4493002	Borg verkeersborden en toebehoren - Borgtochten te ontvangen in contanten	-3.953,00	63.917,50	65.550,50	-1.633,00
4493003	Borg podia - Borgtochten te ontvangen in contanten	-2.125,00	32.090,00	33.790,00	-1.700,00
4493004	Borg zaal servies - Borgtochten te ontvangen in contanten	-100,00	435,33	570,66	-135,33
4493005	Borg nadars - Borgtochten te ontvangen in contanten	-13.104,00	3.240,00	13.104,00	-9.864,00
4493007	Waarborg kerstmarkt.	-80,00	9.050,00	9.080,00	-30,00
4499000	Andere overige schulden uit ruiltransacties	-500,00		500,00	-500,00
4530000	Ingehouden voorheffing	-33.757,89	679.275,92	760.708,87	-81.432,95
4540000	Rijksdienst voor Sociale Zekerheid	70.433,42	1.735.088,16	1.714.035,78	21.052,38
4550000	Bezoldigingen	-383,94	2.451.443,66	2.463.479,01	-12.035,35
4590000	Andere sociale schulden	-5.617,50	7.643,95	13.669,52	-6.025,57
4610000	Voorzieningen voor vakantiegeld	-239.492,12		244.281,96	-244.281,96
4750000	Te betalen btw	-222.783,44	1.086.373,79	1.086.373,79	
4760000	Andere te betalen belastingen en taksen				
4830000	Ontvangen vooruitbetalingen op niet-ruiltransacties		8.035.623,25	8.054.021,93	-18.398,68
4880001	NIET GEBRUIKEN! Borgtochten ontvangen in contanten - Heraanplant bomen				
4880005	NIET GEBRUIKEN! Borgtochten ontvangen in contanten - Nadars		9.960,00	9.960,00	
4890000	Andere overige schulden uit niet-ruiltransacties	-2.449,24	342.266,75	342.266,75	
4891000	Andere overige schulden uit niet-ruiltransacties - betalen subsidies				
4910000	Verkregen opbrengsten		14.546,70	14.546,70	
4943000	Vorderingen wegens toegestane leningen die binnen het jaar vervallen	38.946,00	178.218,00	117.452,00	60.766,00
4952000	Vorderingen wegens prefinanciering investeringssubsidies die binne...	1.170,95	2.389,69	1.170,95	1.218,74
4990000	Wachtrekeningen		132.971,74	132.971,74	
4990200	Wachtrekeningen - dubbele betalingen		26.120,58	26.120,58	

AR	AR-OMSCHRIJVING	31/12/2017	DEBET	CREDIT	31/12/2018
4990300	Wachtrekeningen: pensioen bijdragen mandatarissen (ENKEL LOONKOST)		39.756,29	39.756,29	
4990400	Kosten bancontact		1.158.939,87	1.158.939,87	
5100000	Aandelen en niet-vastrentende effecten - aanschaffingswaarde		595.825,38	297.912,69	297.912,69
5190000	Aandelen en niet-vastrentende effecten- geboekte waardeverminderingen (-)			37.630,67	-37.630,67
5300000	Belfius Treasury+ / Treasury+ special	59,94	390.119,88	390.059,94	59,94
5500000	Rekening courant	1.063.607,54	42.125.786,04	41.201.339,14	924.446,90
5500002	Betalingen in uitvoering(-)		10.683.918,30	10.683.918,30	
5500003	BNP Parisbas - zichtrekening	0,64	115.233,28	106.192,78	9.040,50
5700000	Kas	3.910,71	5.405.498,33	5.403.188,17	2.310,16
5700002	KASSA SPORTHAL CONTANT		29.784,00	29.784,00	
5800000	Interne overboekingen	310,80	11.919.324,91	11.917.554,51	1.770,40
5800010	Interne overboekingen - kas sporthal				
6100000	Huur en huurlasten van onroerende goederen	6.937,74	11.017,86		11.017,86
6103000	Benodigdheden voor gebouwen, voor rechtstreeks verbruik	46.536,02	35.249,12		35.249,12
6103010	Prestaties van derden voor de gebouwen, eigen aan de functie	125.955,76	135.391,99	3.003,70	132.388,29
6110000	Levering van elektriciteit voor gebouwen	99.908,45	142.967,74	15.491,31	127.476,43
6111000	Levering van gas voor gebouwen	84.438,32	82.548,97	15.960,18	66.588,79
6112000	Brandstof voor de verwarming van de gebouwen	13.609,84	16.158,16	68,97	16.089,19
6120010	Verzekeringen - Burgerlijke aansprakelijkheid	26.368,54	27.899,78		27.899,78
6120020	Verzekeringen - Hospitalisatie	8.297,66	7.983,27	23,88	7.959,39
6120030	Verzekeringen - Brand	14.209,26	10.721,39		10.721,39
6120040	Verzekeringen - Voertuigen	17.630,27	19.294,59		19.294,59
6120060	Verzekeringen - Electronica en informatica/cyberrisico	4.172,42	4.172,41		4.172,41
6130000	Materialen voor voertuigen rechtstreeks verbruik	19.912,33	17.585,23	894,03	16.691,20
6130010	Olie en brandstof voor voertuigen	33.343,87	38.778,08		38.778,08
6130020	Prestaties van derden voor voertuigen	21.268,98	41.031,37		41.031,37
6130030	Belastingen en taksen op voertuigen	884,34	1.126,50	74,59	1.051,91
6130040	Andere kosten van voertuigen	60,00	123,42		123,42
6130060	Overige diensten en diverse leveringen				
6130500	Belastingen, taksen en retributies op onroerende goederen	7.864,59	4.705,86		4.705,86
6130510	Andere kosten van gebouwen	2.794,85	1.070,83		1.070,83
6140000	Kantoorbenodigdheden voor rechtstreeks verbruik	15.604,63	11.436,84		11.436,84
6140010	Prestaties derden eigen aan de functie	1.078.820,98	1.192.870,77	1.425,00	1.191.445,77
6140020	Frankeringskosten	52.417,71	56.661,68	27,96	56.633,72
6140030	Telefoonkosten	29.250,73	73.794,00	516,97	73.277,03
6140040	Huur- én onderhoudskosten bureaumaterieel en -meubilair	11.062,76	12.416,55	26,32	12.390,23
6140050	Beheers- en werkingskosten van de informatica	316.694,84	286.341,70	4.277,66	282.064,04
6140060	Prestaties geleverd door de arbeidsgeneeskundige dienst	11.996,47	11.939,86	254,17	11.685,69
6140070	Procedure- en vervolgingskosten	1.261,91	1.067,79		1.067,79
6140080	Receptie- en representatiekosten	53.552,39	102.451,66	982,50	101.469,16
6140090	Kosten beroepsopleiding personeel	28.084,48	23.773,32		23.773,32
6140100	Kosten voor het inrichtingen van examens	4.180,47			
6140110	Kosten voor de aankoop van boeken, documentatie een abonnementen	6.535,37	9.826,34		9.826,34
6140120	Andere administratiekosten	118.655,04	149.454,83	287,58	149.167,25
6140130	Administratiekosten DIBISS 2de pensioenpijler	53,99	59,41	0,02	59,39
6140500	Erelonen, vergoedingen en expertises	13.677,98			
6140510	Erelonen en vergoedingen voor studies en werken van de gewone dienst	48.138,58	32.912,88	395,62	32.517,26
6140520	Erelonen en vergoedingen aan advocaten, artsen en paramedici	8.606,00	22.890,73		22.890,73
6140530	Auteursrechten,erelonen en vergoedingen voor optredens, lesgevers, gidsen...	12.650,61	24.790,17	97,95	24.692,22
6140540	Presentiegelden van commissies & jury's	1.012,15	1.400,00		1.400,00
6140550	Erelonen en vergoedingen voor andere prestaties	901,00	1.228,29		1.228,29
6140560	Welzijn - erelonen en vergoedingen voor studies en werken arbeidsge...	6.996,67			
6140600	Uitgifte cadeaucheques	13.725,00	18.000,00	380,00	17.620,00
6150000	Benodigdheden voor wegen en waterlopen voor rechtstreeks verbruik	128.847,55	119.113,66	900,49	118.213,17
6150010	Prestaties van derden voor wegen en waterlopen	528.993,56	633.036,08	887,25	632.148,83
6150030	Prestaties en benodigdheden voor sneeuwopruiming en ijzelbestrijding	44.769,11	28.374,78		28.374,78
6150500	Reis- en verblijfskosten gemeentepersoneel & mandatarissen	2.017,49	1.799,15		1.799,15
6150510	Andere vergoedingen				
6160000	Technische benodigdheden voor rechtstreeks verbruik	148.091,13	149.264,17	4.305,12	144.959,05
6160010	Aankoop, onderhoud en huur van werkkledij voor het gemeentepersoneel	31.743,92	25.985,84		25.985,84
6160030	Techn. benodigdheden rechstr. verkoop	16.672,76	14.007,58		14.007,58
6160040	Huur- en onderhoudskosten van technische benodigdheden	21.859,57	30.816,97	1.789,76	29.027,21
6160050	Benodigdheden voor prijsuitdelingen, speelgoed,...	147,41	1.893,24	300,10	1.593,14

AR	AR-OMSCHRIJVING	31/12/2017	DEBET	CREDIT	31/12/2018
6160060	Kosten voor schoolreizen en uitstappen	12.022,01	11.380,59	344,00	11.036,59
6160070	Werkingskosten voor schoolmaaltijden	58.359,10	56.646,53	1.240,38	55.406,15
6160080	Andere technische kosten	67.671,48	139.799,55	280,00	139.519,55
6160500	Levering van water voor gebouwen	41.133,29	52.553,09	7.442,69	45.110,40
6200000	Bezoldigingen gemeentemandatarissen	269.404,78	275.765,17	4.460,52	271.304,65
6200010	Vakantiegeld van de gemeentemandatarissen - politiek personeel				
6200100	Presentiegelden	64.222,69	62.425,00		62.425,00
6201000	Bezoldigingen - vastbenoemd personeel	1.700.537,99	1.807.773,23	23.302,96	1.784.470,27
6201010	Vakantiegeld - vastbenoemd personeel				
6201030	Maaltijdcheques - vastbenoemd personeel	64.361,87	65.280,28		65.280,28
6202000	Bezoldigingen - contractueel personeel	1.167.509,49	1.324.247,55	26.953,91	1.297.293,64
6202010	Vakantiegeld - contractueel personeel	673,69			
6202030	Maaltijdcheques - contractueel personeel	62.475,05	75.050,53	5.976,75	69.073,78
6203000	Bezoldigingen - gesubsidieerde contractuelen				
6203010	Vakantiegeld - gesubsidieerde contractuelen				
6203030	Maaltijdcheques - gesubsidieerde contractuelen				
6204000	Vergoedingen voor prestaties vrijwillige brandweer				
6204010	Vergoedingen voor prestaties monitoren sportdienst	50.309,40	58.325,25	6.375,66	51.949,59
6204020	Vergoedingen voor prestaties monitoren BKO Horebeke	6.800,20	6.316,81		6.316,81
6204030	Vergoedingen voor prestaties monitoren BKO Brakel	19.314,13	26.370,25	1.430,67	24.939,58
6204041	Premies verzekering arbeidsongevallen vrijwillige brandweer				
6204050	Vergoeding juryleden	3.143,56	435,79		435,79
6208000	Bezoldigingen en rechtstreekse sociale voordelen - onderwijzend pe...	804.674,63	804.674,63		804.674,63
6210000	Werkgeversbijdragen wettelijke verzekeringen - politiek personeel				
6211000	Werkgeversbijdragen wettelijke verzekeringen - vast benoemd personeel	684.257,04	743.575,93	1.624,95	741.950,98
6212000	Werkgeversbijdragen wettelijke verzekeringen - contractueel personeel	358.786,44	397.811,98	152,37	397.659,61
6213000	Werkgeversbijdragen wettelijke verzekeringen - gesubsidieerde cont...				
6214000	Werkgeversbijdragen wettelijke verzekeringen - vrijwillige brandweer				
6218000	Werkgeversbijdragen wettelijke verzekeringen - onderwijzend persone...				
6219000	Werkgeversbijdragen wettelijke verzekeringen - Sociale Maribel (-)	-43.269,86		35.635,92	-35.635,92
6220000	Werkgeversbijdragen voor bovenwettelijke verzekeringen - politiek ...	110.342,00	112.273,00		112.273,00
6221000	Werkgeversbijdragen voor bovenwettelijke verzekeringen - vast beno...				
6230030	Andere personeelskosten				
6230120	Bijdragen aan de gemeentelijke sociale dienst	4.070,03	6.714,49		6.714,49
6230130	Vakbondspremies	4.655,00	4.794,65		4.794,65
6231000	Premies verzekeringen arbeidsongevallen - bediendepersoneel	14.039,61	14.491,64	150,61	14.341,03
6232000	Premies verzekeringen arbeidsongevallen - werkliedenpersoneel	-1.439,24	15.280,25	383,16	14.897,09
6240000	Pensioenen politiek personeel	139.758,70	153.949,63		153.949,63
6301000	Afschrijvingen op immateriële vaste activa	23.956,05	36.296,20		36.296,20
6302000	Afschrijvingen op materiële vaste activa	1.645.096,22	1.748.825,50	36.296,20	1.712.529,30
6309000	Waardeverminderingen op materiële vaste activa				
6340000	Waardevermindering op werkingsvorderingen op korte termijn - toevoeging	5.766,13	271,86		271,86
6350000	Voorzieningen voor pensioenen en soortgelijke verplichtingen - toevoeging				
6351000	Voorzieningen voor pensioenen en soortgelijke verplichtingen - bes...	-372.893,79		98.174,94	-98.174,94
6360000	Voorzieningen voor vakantiegeld - toevoeging	27.161,36	4.789,84		4.789,84
6361000	Voorzieningen voor vakantiegeld - besteding en terugneming (-)				
6400000	Roerende voorheffing		3.335,36		3.335,36
6400010	Andere belastingen				
6420000	Minderwaarde op realisatie van werkingsvorderingen	256,33	452,71		452,71
6430007	Diverse operationele kosten				
6491000	Groenbemesting	7.033,01	6.760,18		6.760,18
6491010	Grondontleding	1.700,00	1.087,50		1.087,50
6491020	Buurtfeesten	2.750,00	875,00		875,00
6491030	Geboortepremies	8.125,00	9.225,00		9.225,00
6491040	Mindervalidenpremie	17.284,00	15.794,00	596,00	15.198,00
6491045	Cadeaubon jubilarissen	6.125,00	9.275,00		9.275,00
6491050	Mantelzorg		1.250,00		1.250,00
6491055	Premie thuisverzorging				
6491080	Aanplant en onderhoud kleine landschapselementen	8.735,00	5.041,25		5.041,25
6491090	Subsidie herbruikbare luiers	200,00	595,90		595,90
6491100	Aankooppremie	3.472,00	1.116,00		1.116,00
6491110	Saneringspremie/renovatiepremie	6.572,00	3.906,00		3.906,00
6491120	Premie superisolerend glas	9.696,20	3.505,40		3.505,40

AR	AR-OMSCHRIJVING	31/12/2017	DEBET	CREDIT	31/12/2018
6491140	Overige premies	7.976,37	7.467,86		7.467,86
6492000	Toelage seniorenraad	16.130,00	14.386,00		14.386,00
6492010	Toelage cultuurraad	44.500,00	44.500,00		44.500,00
6492020	Toelage middenstandsraad	15.200,00	15.200,00		15.200,00
6492030	Toelage jeugdraad	4.000,00	4.000,00		4.000,00
6492040	Toelage milieuraad	11.250,00	11.250,00		11.250,00
6492050	Toelage sportraad	28.000,00	28.000,00		28.000,00
6492060	Toelage civiele bescherming	550,00	550,00		550,00
6492070	PISAD vzw	18.103,44	7.359,00	2.768,21	4.590,79
6492080	Streekoverleg ZOV (Zuid-Oost-Vlaanderen)	3.700,00	3.693,25		3.693,25
6492100	Toelage VVV	29.000,00	37.000,00		37.000,00
6492110	Comité sociale werken HDC	500,00	500,00		500,00
6492120	Oudstrijdersverenigingen	918,00	918,00		918,00
6492130	Subsidies aan sportverenigingen	38.050,00	38.300,00		38.300,00
6492140	Subsidies aan jeugdverenigingen	74.748,34	79.064,55	4.600,00	74.464,55
6492150	Bijdrage 't Zwalmnestje	1.500,00	1.500,00		1.500,00
6492160	Bijdrage ontwikkelingssamenwerking	7.900,00	7.900,00		7.900,00
6492170	Huursubsidie Kind & Gezin	3.000,00	3.000,00		3.000,00
6492180	Medov	369,63	369,53		369,53
6492190	Premie voor onthaalinrichtingen	4.420,39	2.787,33		2.787,33
6492200	VOC	700,00	700,00		700,00
6492220	Bijdrage aan CAW	30.000,00	30.000,00		30.000,00
6492230	Seingevers Brakel	200,00	200,00		200,00
6492240	Vervoer school - BKO		7.000,00		7.000,00
6492250	Scholengemeenschap Vlaamse Ardennen	1.125,00	902,00		902,00
6492260	Overige lidmaatschapsbijdragen	5.845,75	5.852,98		5.852,98
6492270	Adviesraad IBO		54,60		54,60
6492280	Bijdrage project noodplanning	3.855,28	3.848,78		3.848,78
6492290	Toelage/prijzengeld carnaval	5.000,00	5.000,00		5.000,00
6493000	Savu - ophalen dieren	2.850,00	2.910,83		2.910,83
6493010	De Lijn				
6493020	Bijdrage Natuurpunt Vlaamse Ardennen Kern Rondom Burreken	463,31			
6493030	Toelage Triverius				
6494000	Werkingssubsidies aan hogere overheden voor het onderwijs		3.930,95		3.930,95
6494040	Exploitatietoelage politiezone Brakel-Horebeke-Maarkedal-Zwalm - T...	1.169.447,00	1.249.507,00		1.249.507,00
6494050	Exploitatietoelagen aan de kerkfabrieken - Toegestane werkingssubsidies	112.431,77	92.653,41		92.653,41
6494060	Exploitatietoelage aan het OCMW - Toegestane werkingssubsidies	670.000,00	900.000,00		900.000,00
6494070	Bijdrage in de werkingskosten van IVLA	30.017,64	39.840,92		39.840,92
6494080	Riofin				
6494090	Exploitatietoelage brandweer	336.403,42	312.296,59		312.296,59
6494100	Overige	9.719,95	2.078,71		2.078,71
6494110	Toegestane werkingssubsidies RVT Najaarszon				
6494130	Werkingsbijdrage interlokale vereniging Erfgoed Vlaamse Ardennen	4.436,10	4.434,90		4.434,90
6494150	Werkingsbijdrage leaderproject "doelgroepverbreding en digitaliseri...	1.500,00			
6494160	Child Focus Werkingssubsidie	200,00			
6494170	Bijdrage Kunst & Zwalm 2017	1.000,00			
6494180	Solva rentesubsidie Vlaamse Energielening		1.027,43		1.027,43
6494190	Werkingsbijdrage burgemeestersconvenant klimaatplan		4.000,00		4.000,00
6494210	Samenwerkingsovereenkomst De Rank - werkingsbijdrage		845,00		845,00
6494220	Werkingsbijdrage fototentoonstelling Natuurpunt		500,00		500,00
6494230	Werkingsbijdrage kermiskoers kermis Brakel - Parike Onder Ons		3.000,00		3.000,00
6500100	Financiële kosten van leningen ten laste van de gemeente	123.707,04	83.350,64		83.350,64
6500140	Debetintresten op rekeningen	2.492,37	5.912,72		5.912,72
6510000	Waardeverminderingen op geldbeleggingen en liquide middelen - toevoeging		37.630,67		37.630,67
6570000	Diverse financiële kosten	409,65	319,79		319,79
6570100	Nalatigheidsintresten / verwijlintresten	653,29	1.075,41	525,60	549,81
6640000	Erediensten/Nederbrakel-Opbrakel investeringssubsidies		3.394,80		3.394,80
6640010	Erediensten/Michelbeke investeringssubsidies	23.855,39			
6640020	Erediensten/Parike investeringssubsidies	60.471,57	152.479,06		152.479,06
6640030	Erediensten/Everbeek-Beneden investeringssubsidies		3.408,88		3.408,88
6640040	Erediensten/Everbeek-Boven investeringssubsidies	9.057,16			
6640050	Erediensten/Zegelsem investeringssubsidies	4.497,57	24.153,79		24.153,79
6640060	Erediensten/Opbrakel investeringssubsidies		5.415,96		5.415,96

AR	AR-OMSCHRIJVING	31/12/2017	DEBET	CREDIT	31/12/2018
6640070	Erediensten/Elst investeringssubsidies		479,92		479,92
6640080	Erediensten/St. Maria-Oudenhove investeringssubsidies	15.246,55	990,00		990,00
6640100	Politiezone investeringssubsidies	44.756,67	36.251,03	35.493,38	757,65
6640110	Brandweerzone investeringssubsidies	69.207,89	72.216,31		72.216,31
6640120	Toegestane investeringssubsidies aan particulieren				
6640130	Rode Kruis - investeringssubsidies				
6640150	Investeringssubsidies sportverenigingen		10.000,00		10.000,00
6640160	Tussenkomst aankoop ziekenwagen Rode Kruis afdeling Brakel - Invest...		3.000,00		3.000,00
6930000	Over te dragen overschot van het boekjaar	2.306.127,64	5.257.008,54	4.179.074,74	1.077.933,80
7000020	Inkomsten bibliotheek	-6.164,68		6.886,51	-6.886,51
7000030	Milieuvergunningen			50,00	-50,00
7000040	Stedenbouwkundige inlichtingen	-45.425,00	1.129,35	41.696,96	-40.567,61
7000041	Omgevingsvergunning		50,00	1.750,00	-1.700,00
7000050	Diverse	-3.109,42	1.515,00	6.440,00	-4.925,00
7000140	Verkopen en dienstprestaties - verkoop oud ijzer	-25.620,20		893,00	-893,00
7000150	Verkoop dranken aan personeel	-1.234,93		658,55	-658,55
7000151	Verkopen en dienstprestaties - verkopen zwembad	-1.079,65		1.276,81	-1.276,81
7000152	Verkopen en dienstprestaties		1.600,00	3.200,00	-1.600,00
7000160	Verkoop papier & karton - IVLA	-87.345,26		57.347,31	-57.347,31
7000170	Verkoop naamplaatjes	-142,50		177,50	-177,50
7000180	Verkoop containerparkkaarten	-100,00	36,00	650,00	-614,00
7000190	Verkoop compostvaten & compostbakken	-856,50	595,89	3.286,76	-2.690,87
7000200	Verhuur muziekinstrumenten.				
7000300	Toegangsgelden zwembad	-52.422,50	391,35	71.388,90	-70.997,55
7000310	Toegangsgelden sporthal	-48.833,00	2.080,00	52.907,00	-50.827,00
7000320	Sportkampen en lessenreeksen	-92.636,93	26.011,77	108.556,77	-82.545,00
7000330	Toegangsgelden BKO Horebeke	-14.991,50	1,48	14.238,96	-14.237,48
7000340	Toegangsgelden BKO Brakel	-47.429,91	33,55	51.313,92	-51.280,37
7000500	Tussenkomst ouders leerlingenvervoer	-2.235,40	37,00	1.988,00	-1.951,00
7000510	Tussenkomst ouders schoolmaaltijden	-45.378,60	1.040,14	42.609,47	-41.569,33
7000530	Tussenkomst ouders open lucht klassen	-9.815,00	406,00	10.267,00	-9.861,00
7000700	Andere ontvangsten en terugvorderingen	-261.946,68	18.232,13	261.559,84	-243.327,71
7000800	Verhuring onroerende goederen aan ondernemingen en gezinnen	-24.344,70	585,01	24.976,40	-24.391,39
7000810	Verhuring onroerende goederen aan overheidsinstellingen	-34.344,60		34.344,60	-34.344,60
7000900	Terugvordering van werken uitgevoerd voor rekening van derden				
7000910	Diverse opbrengsten	-4.596,05			
7001000	Begraving / bijzetting / verstrooiing	-43.435,04	140,00	35.764,37	-35.624,37
7001100	Vergoedingen voor kleine schade	-4.563,84		15.958,86	-15.958,86
7001400	Bijdragen hogere overheden voor werkingsuitgaven	-199.031,96		51.032,55	-51.032,55
7001800	Andere diverse specifieke subsidies van de hogere overheden	-822.727,77	805.930,63	820.552,65	-14.622,02
7002010	Verkopen en dienstprestaties		116.784,76	116.784,76	
7003000	Bijdragen van andere overheidsinstellingen voor de werkingsuitgaven	-55.200,00		62.946,14	-62.946,14
7010000	Uitgifte cadeaucheques	-13.434,00	1.300,00	17.255,00	-15.955,00
7300000	Opcentiemen op de onroerende voorheffing	-2.712.423,25		2.841.377,78	-2.841.377,78
7301000	Aanvullende belasting op de personenbelasting	-5.112.614,46		4.746.512,47	-4.746.512,47
7302000	Motorrijtuigen	-229.376,37		230.386,66	-230.386,66
7318000	Andere belastingen op de afgifte van administratieve stukken				
7331100	Begraving / bijzetting / verstrooiing				
7331400	Ontgraving	-150,00			
7332200	Diftar/ophaalronde	-427.733,46		436.587,47	-436.587,47
7332300	Afgifte zakken, klevers, recipiënten	-25.212,50	88,80	23.797,80	-23.709,00
7332800	Sluikstorten				
7340800	Nachtwinkels en phoneshops				
7341500	Diensten verhuur voertuigen met bestuurder	-3.056,50		693,76	-693,76
7360000	Plaatsrecht markten	-9.046,20		6.682,00	-6.682,00
7360100	Plaatsrecht kermissen	-4.687,04	510,00	5.954,52	-5.444,52
7375000	Krotten/ verwaarloosde/ongeschikte woningen en gebouwen	-125,00			
7377000	Tweede verblijven	-45.880,00	5.890,00	51.150,00	-45.260,00
7400000	Gemeentefonds	-3.212.780,76	37.307,32	3.356.315,88	-3.319.008,56
7402000	Aanvullende dotatie gemeentefonds	-149.891,60		149.229,29	-149.229,29
7402004	Overige algemene werkingssubsidies - energiezuinige woningen.	-116.784,76		461.341,58	-461.341,58
7402005	Overige algemene werkingssubsidies: compensatie energiezuinige woningen	-7.437,19		11.646,17	-11.646,17
7402006	Overige algemene werkingssubsidies: gesco's regularisatiepremie	-78.324,99		46.831,76	-46.831,76

AR	AR-OMSCHRIJVING	31/12/2017	DEBET	CREDIT	31/12/2018
7405000	Specifieke werkingssubsidies			35.386,23	-35.386,23
7405010	Specifieke werkingssubsidies		23.299,78	23.299,78	
7405900	Specifieke werkingssubsidies	-438.714,55	183.928,30	1.237.686,30	-1.053.758,00
7420000	Meerwaarde op de realisatie van vorderingen				
7440000	Inhouding pensioenbijdrage mandatarissen	-18.307,56	318,41	18.920,33	-18.601,92
7450000	Diverse operationele opbrengsten - pensioenfonds	-140.144,90		154.342,59	-154.342,59
7450007	Diverse operationele opbrengsten		1.890,28	255.854,77	-253.964,49
7451000	Diverse operationele opbrengsten: maaltijdcheques	-15.752,77	453,44	17.456,35	-17.002,91
7451100	Diverse operationele opbrengsten: Premie hogere overheden voor gesco's	-11,99			
7452000	Diverse operationele opbrengsten				
7457000	Diverse operationele opbrengsten - arbeidsongevallen	-150.112,99			
7457010	Diverse operationele opbrengsten - ecobonus	-127.147,80		131.483,04	-131.483,04
7457020	Diverse operationele opbrengsten - variable verg.gebruikrecht	-71.253,00		73.218,60	-73.218,60
7457030	Vergoeding minder hinder wegens distributie drinkwater	-14.266,00		11.630,00	-11.630,00
7457040	Ecobonus	-11.741,96		11.741,96	-11.741,96
7500000	Dividenden elektriciteit - Opbrengsten uit financiële vaste activa	-305.205,83		216.926,65	-216.926,65
7500010	Dividenden gas - Opbrengsten uit financiële vaste activa	-46.001,89		45.636,82	-45.636,82
7500020	Dividenden - Water-link - Opbrengsten uit financiële vaste activa			17,50	-17,50
7500030	Dividend Sociale Huisvestingsmaatschappij Vlaamse Ardennen	-39,93		39,93	-39,93
7510000	Opbrengsten uit vlottende activa		7.273,35	23.326,68	-16.053,33
7530000	In resultaat genomen kapitaalsubsidies en schenkingen	-283.467,26		275.709,41	-275.709,41
7531000	Intrestsubsidies	-66,65		58,52	-58,52
7580100	Terugvordering van financiële kosten ten laste van derden	-5.352,49	66,94	1.040,13	-973,19
7580101	Terugvordering van financiële kosten ten laste van derden - via nestor		46,96	628,09	-581,13
7630000	Meerwaarde op de realisatie van financiële, materiële en immaterië...		5.000,00	275.840,00	-270.840,00
7930000	Over te dragen tekort van het boekjaar				
0120000	Debiteuren wegens persoonlijke zekerheden	5.268.000,00	5.309.106,00	5.268.000,00	41.106,00
0130900	Crediteuren wegens borgstelling voor financiële schulden aangegaan ...				
0139000	Crediteuren wegens borgstelling voor financiële schulden aangegaan...	-5.268.000,00	5.268.000,00	5.309.106,00	-41.106,00
0920000	Overige diverse rechten en verplichtingen	1.224.043,71	1.255.073,14	38.081,22	1.216.991,92
0930000	Overige diverse rechten en verplichtingen	-1.224.043,71	38.081,22	1.255.073,14	-1.216.991,92
		0,00	306.544.004,58	306.544.004,58	0,00

WAARDERINGSREGELS

Waarderingsregels helpen om de financiële rapportering beter te begrijpen. Ze geven een beeld van de belangrijkste waarderingsprincipes toegepast in de boekhouding van de organisatie. Ze gaan ervan uit dat het bestuur zijn activiteiten zal voortzetten, en zijn van het ene boekjaar op het andere identiek tenzij ze niet langer aanleiding geven tot een *waar en getrouw beeld*. In dat geval zal het bestuur de waarderingsregels aanpassen. Elk jaar opnieuw worden de waarderingsregels *consequent* en volledig *onafhankelijk van het resultaat* van het boekjaar toegepast.

☑ ALGEMENE PRINCIPES

INVESTERING OF EXPLOITATIE

Alle vermogensbestanddelen worden uitgedrukt en gewaardeerd aan hun gebruikswaarde. De gebruikswaarde van een activum stemt overeen met de toekomstige economische voordelen of het dienstverleningspotentieel dat het activum voor het bestuur zal opleveren.

Alle vermogensbestanddelen worden afzonderlijk gewaardeerd en voor dat bedrag in de balans opgenomen, na aftrek van de desbetreffende afschrijvingen en waardeverminderingen.

AANSCHAFFINGSWAARDE

Het bestuur hanteert als algemene regel dat elk actiefbestanddeel gewaardeerd wordt tegen aanschaffingswaarde en neemt voor dat bedrag de bestanddelen op in de balans, onder aftrek van de gecumuleerde afschrijvingen en waardeverminderingen. In sommige gevallen kan het actief ook worden geherwaardeerd. Op deze algemene regel zijn hieronder afwijkingen bepaald.

Met de aanschaffingswaarde wordt bedoeld de aanschaffingsprijs (aankoopprijs + bijkomende kosten), de ruilwaarde, de vervaardigingsprijs (aanschaffingsprijs grondstoffen,...+ rechtstreekse productiekosten), de schenkingswaarde (marktwaarde van de goederen op het moment van de schenking of datum van het openvallen van de nalatenschap + belastingen en kosten) of de inbrengwaarde.

AFSCHRIJVINGEN EN WAARDEVERMINDERINGEN

Afschrijvingen drukken de slijtage uit van het actief met een beperkte gebruiksduur. Het afschrijvingsbedrag wordt per financieel boekjaar bepaald door het verschil tussen de boekhoudkundige waarde en de restwaarde te delen door de resterende gebruiksduur, uitgedrukt in jaren. Ten minste aan het einde van elk financieel boekjaar wordt de restwaarde en de gebruiksduur van de activa opnieuw geëvalueerd. Het bestuur opteert ervoor de initiële afschrijvingsduur voor de diverse categorieën van activa te bepalen zoals opgenomen in bijgevoegde tabel.

Het bestuur boekt waardeverminderingen op de aanschaffingswaarde van actiefbestanddelen om rekening te houden met (al dan niet als definitief aan te merken) ontwaardingen van activa bij de afsluiting van het boekjaar. Waardeverminderingen zijn correcties op de aanschaffingswaarde die niet voortvloeien uit hun *waarschijnlijke* nuttigheids- of gebruiksduur (bv. naar aanleiding van een schadegeval). Dit houdt in dat waardeverminderingen zowel mogelijk zijn voor activa met een beperkte (gebouwen) als een onbeperkte levensduur (gronden). Waardeverminderingen blijven niet behouden als de boekhoudkundige waarde van het activum daardoor op het einde van het boekjaar lager is dan de gebruikswaarde. In dat geval worden de waardeverminderingen teruggenomen.

HERWAARDERINGEN

Sommige activa kunnen worden geherwaardeerd om hun boekwaarde in overeenstemming te brengen met een marktwaarde. Herwaardering is enkel toegestaan voor de financiële vaste activa en overige materiële vaste activa. Bij de herwaardering van een actief, wordt de volledige categorie waartoe dat actief behoort, geherwaardeerd. De overige materiële vaste activa met beperkte gebruiksduur worden op basis van deze geherwaardeerde waarde afgeschreven.

☑ AFWIJKINGEN EN SPECIFIEKE WAARDERINGSREGELS

GELDBELEGGINGEN EN LIQUIDE MIDDELEN

Het bestuur waardeert de liquide middelen en de geldbeleggingen, tegen de nominale waarde. De aandelen en vastrentende effecten worden bij verwerving geboekt en gewaardeerd tegen de aanschaffingswaarde.

Het bestuur past op de liquide middelen en geldbeleggingen waardeverminderingen toe als blijkt dat de realisatiewaarde op de datum van de jaarafsluiting lager is dan de aanschaffingswaarde. Er zullen bovendien aanvullende waardeverminderingen geboekt worden om rekening te houden met de evolutie van hun realisatie- of marktwaarde of met de risico's die inherent zijn aan de aard van de producten in kwestie of van de uitgevoerde activiteit. .

VORDERINGEN OP KORTE TERMIJN

Vorderingen worden in de balans weergegeven tegen de nominale waarde. In geval er onzekerheid bestaat over de invorderbaarheid van bepaalde vorderingen, worden deze overgeboekt naar dubieuze debiteuren. *Op de dubieuze debiteuren worden waardeverminderingen geboekt in functie van de ouderdom van de vordering, zijnde :*

Ouder dan 2 jaar - jonger dan 3jaar :	*10%*
Ouder dan 3 jaar - jonger dan 5 jaar :	*40%*
Ouder dan 5 jaar	*60%*

Het bestuur opteert ervoor om ook waardeverminderingen toe te passen als hun realisatiewaarde op de datum van de jaarafsluiting lager is dan hun boekhoudkundige waarde.

FINANCIEEL VASTE ACTIVA

Belangen of aandelen in rechtspersonen worden in de boekhouding opgenomen tegen hun aanschaffingswaarde. De aanschaffingswaarde van belangen of aandelen, ontvangen als vergoeding voor inbrengen die niet bestaan in contanten of die voortkomen uit de omzetting van vorderingen, stemt overeen met de conventionele waarde van de ingebrachte goederen en waarden of van de omgezette vorderingen. Als de conventionele waarde echter lager is dan de marktwaarde van de ingebrachte goederen en waarden of van de omgezette vorderingen, wordt de aanschaffingswaarde geherwaardeerd tot de hogere marktwaarde.

Er worden waardeverminderingen toegepast op de belangen en de aandelen die onder de financiële vaste activa zijn opgenomen in geval van duurzame minderwaarde of ontwaarding, verantwoord door de toestand, de rentabiliteit of de vooruitzichten van de entiteit waarin de belangen of de aandelen worden aangehouden. Het bestuur zal ook op de vorderingen, inclusief de vastrentende effecten, die in de financiële vaste activa zijn opgenomen waardeverminderingen toepassen als er voor het geheel of een gedeelte van de vordering onzekerheid bestaat over de betaling ervan op de vervaldag.

MATERIËLE VASTE ACTIVA

De materiële vaste activa worden onderverdeeld in 3 categorieën. De **gemeenschapsgoederen** zijn de roerende en onroerende activa die worden aangewend binnen het 'maatschappelijk doel' van de organisatie, los van enige bedrijfseconomische activiteit. De **bedrijfsmatige activa** worden aangewend binnen een bedrijfsmatige context, dat betekent waar een bepaald rendement of zekere productiviteit kan worden gekoppeld aan de aangewende activa. De diensten verbonden aan deze activa worden aangeboden aan concurrentiële tarieven, die beogen zoveel als mogelijk de kosten verbonden aan deze diensten te dekken. De **overige activa** worden voor geen van vorige doeleinden aangewend, maar worden aangehouden als '(on)roerende reserve'. Deze activa zijn niet nuttig bij het functioneren van het bestuur, en kunnen mogelijks in de toekomst worden gerealiseerd ter financiering van andere investeringen.

Tot het **erfgoed** behoren de activa met historische, artistieke, wetenschappelijke, ... waarde. Erfgoed zal in veel gevallen weinig economische voordelen opleveren of weinig dienstenpotentieel inhouden (d.i. niet gebruikt worden voor de uitvoering van 'opdrachten/dienstverlening van het bestuur'). In dat geval zullen deze activa geen gebruikswaarde hebben en zal op de aanschafwaarde van deze activa een waardevermindering worden toegepast om de boekhoudkundige waarde terug te brengen tot € 1. Dit geldt ook voor de investeringen die later worden gedaan *om het erfgoed in stand te houden.*

Indien het actief dat behoort tot erfgoed toch geheel of gedeeltelijk wordt ingezet voor de uitvoering van 'opdrachten/dienstenverlening van het bestuur' (bv. de dienst toerisme is gevestigd in het belfort), kan dat actief in die mate tóch een gebruikswaarde hebben. De aanschafwaarde van (dat deel van) het erfgoed dat betrekking heeft op deze specifieke dienstverlening (bv. balie, inrichting vergaderzaal, archief, ... van de dienst toerisme in het belfort) wordt afgeschreven conform de waarderingsregels van niet-erfgoederen. Dit geldt ook voor de investeringen die later aan dat actief worden gedaan met betrekking tot de specifieke dienstverlening verstrekt in dat erfgoed. De boekhoudkundige waarde van het overige deel (dat niet gebruikt voor de uitvoering van 'opdrachten/dienstverlening van het bestuur') wordt teruggebracht tot € 1 door uitdrukking van een waardevermindering.

Overige zakelijke rechten op onroerende goederen betreft de andere zakelijke rechten die het bestuur bezit op een onroerend goed als de vergoedingen bij aanvang van het contract werden vooruitbetaald (geactiveerde eenmalige vergoeding). Deze activa worden afgeschreven over de looptijd van de overeenkomst, tenzij de economische gebruiksduur van het actief waarop het zakelijk recht betrekking heeft, korter is.

De **gebruiksrechten voor materiële vaste activa** waarover het bestuur beschikt op grond van **leasing of gelijkaardige overeenkomsten** (bv. erfpacht) worden onder de activa opgenomen voor het gedeelte van de volgens de overeenkomst te storten termijnen, dat strekt tot de wedersamenstelling van de kapitaalwaarde van het goed waarop de overeenkomst betrekking heeft. De overeenkomstige schuld aan de passiefzijde waardeert het bestuur ieder jaar ten bedrage van het gedeelte van de in de volgende boekjaren te storten termijnen, dat strekt tot de wedersamenstelling van de kapitaalwaarde van het goed waarop de overeenkomst betrekking heeft. De duur van de afschrijvingsperiode wordt geregeld door IAS17 en IPSAS13: indien het *redelijk zeker* is dat het geleasede actief overgenomen wordt bij het verstrijken van de leaseperiode (lichten van de aankoopoptie), zal het actief worden afgeschreven over de normale gebruiksduur van soortgelijke activa (die in volle eigendom zijn). Indien het *niet redelijk zeker* is dat het actief wordt overgenomen bij het verstrijken van de leaseperiode (aankoopoptie wordt niet gelicht), wordt het actief afgeschreven over de leaseperiode, tenzij de (economische) gebruiksduur korter is.

IMMATERIËLE VASTE ACTIVA

De immateriële vaste activa worden gewaardeerd aan aanschafwaarde, tenzij deze niet verworven zijn van derden. In dat geval worden ze gewaardeerd tegen de vervaardigingsprijs, als die niet hoger is dan een voorzichtige raming van de gebruikswaarde of van het toekomstige rendement of nut voor het bestuur van die vaste activa.

VORDERINGEN OP LANGE TERMIJN

Vorderingen worden in de balans weergegeven tegen de nominale waarde. Indien de inning van deze vorderingen twijfelachtig is, worden deze overgeboekt naar de post dubieuze debiteuren. Op dubieuze debiteuren wordt een correctie geboekt aan de hand van waardeverminderingen, om aan te duiden welk bedrag waarschijnlijk nog zal geïnd worden.

SCHULDEN

De schulden worden gewaardeerd tegen de nominale waarde.

NETTO-ACTIEF

De **ontvangen investeringssubsidies en schenkingen** worden geleidelijk in resultaat genomen (verrekend) volgens hetzelfde ritme als de afschrijvingen of de waardeverminderingen op de vaste activa waarvoor deze werden verkregen. Zolang een investering in uitvoering is en dus nog niet wordt afgeschreven, wordt de verkregen investeringssubsidie nog niet verrekend.

De **voorzieningen** worden stelselmatig gevormd voor bestaande verplichtingen die zeker zijn op balansdatum en waarvan de omvang betrouwbaar kan worden bepaald. Ze worden niet gevormd voor 'waarschijnlijke' verplichtingen en worden niet gehandhaafd als ze op het einde van het financieel boekjaar hoger zijn dan wat vereist is op basis van een actuele beoordeling van de risico's en kosten voor het bestuur.

☑ BIJZONDERE BEPALINGEN BIJ DE OVERGANG NAAR BBC (BEGINBALANS)

De balansstructuur van BBC is volledig anders dan deze van de NGB (nieuwe gemeenteboekhouding) de NOB (nieuwe OCMW boekhouding) of de AGB-boekhouding (autonome gemeentebedrijven). De beginbalans van BBC stemt dus zeker niet overeen met de eindbalans van NGB of NOB, maar is daar uiteraard wel op gebaseerd.

Bij de conversie naar BBC en de opmaak van de beginbalans heeft het bestuur geopteerd voor de toepassing van het continuïteitsprincipe. Dat houdt in dat de bestaande inventarisbestanddelen werden geconverteerd naar de respectievelijke rubrieken in BBC, op basis de bestaande (historische) aanschafwaarde. De afschrijvingstermijnen werden vervangen door de termijnen bepaald in bijlage, waardoor de resterende gebruiksduur, de netto-boekwaarde en het jaarlijkse afschrijvingsbedrag van de activa verandert. Hierbij werd uitgegaan van een restwaarde gelijk aan 0.

Bestaande activa met een boekwaarde gelijk aan 0, of die niet konden geïndividualiseerd worden werden mogelijks niet opgenomen in de beginbalans. Dit geldt ook voor de corresponderende investeringssubsidies.

MATERIËLE EN IMMATERIËLE VASTE ACTIVA

Volledig afgeschreven immateriële activa werden niet overgenomen naar de BBC-omgeving. Dit geldt ook voor afgeschreven niet individualiseerbare roerende materiële activa.

Voor het bepalen van de historische aanschafwaarde wordt het herwaarderingsbedrag van de terreinen mee opgenomen in de aanschafwaarde. Voor de gebouwen wordt het herwaarderingsbedrag niet mee opgenomen in de aanschafwaarde.

NETTO-ACTIEF

De ontvangen investeringssubsidies en schenkingen werden geconverteerd voor zover het corresponderende actief werd geconverteerd. De verrekeningstermijn werd aangepast aan de afschrijvingstermijn van het corresponderende actief.

De voorzieningen voor risico's en kosten werden opnieuw geëvalueerd.

AFSCHRIJVINGSTERMIJNEN

MATERIËLE VASTE ACTIVA	AFSCHRIJVINGS-TERMIJN
Terreinen Deze rubriek bevat naast de onbebouwde terreinen ook de gronden van wegen (wegzate), gebouwen, waterlopen en kunst(bouw)werken. De (afschrijfbare) aanleg en uitrusting op terreinen (bv. verharding, omheining, ...) wordt opgenomen onder de rubriek 'bebouwde terreinen'.	- 5-15 jr
Gebouwen Onderhoudswerken aan gebouwen die niet worden opgenomen in de exploitatie, worden over een kortere termijn afgeschreven. Deze termijn hangt af van de aard van het onderhoudswerk en de impact op de gebruikswaarde van het gebouw.	33 jr 5-15jr
Wegen Onder wegen worden alle elementen van het weggennet opgenomen (verharding, slijtlaag, voetpaden, fietspaden, ...). Het aanbrengen of vervangen van de slijtlaag wordt afgeschreven over een kortere termijn. Onder de overige infrastructuur betreffende de wegen worden onder meer straatmeubilair, verkeerssignalisatie, wegbeplanting, ... opgenomen. Onderhoudswerken aan wegen die niet worden opgenomen in de exploitatie, worden over een kortere termijn afgeschreven. Deze termijn hangt af van de aard van het onderhoudswerk en de impact op de gebruikswaarde van de weg.	33 jr 5 jr 10 jr 5-15 jr

Waterlopen en waterbekkens Onderhoudswerken aan waterlopen en waterbekkens die niet worden opgenomen in de exploitatie, worden over een kortere termijn afgeschreven. Deze termijn hangt af van de aard van het onderhoudswerk en de impact op de gebruikswaarde.	33 jr 5-15 jr
Overige onroerende infrastructuur Onder overige onroerende infrastructuur worden onder meer het rioleringsnet, de openbare verlichting, nutsleidingen en kunst(bouw)werken opgenomen. Onderhoudswerken aan overige onroerende infrastructuur die niet worden opgenomen in de exploitatie, worden over een kortere termijn afgeschreven. Deze termijn hangt af van de aard van het onderhoudswerk en de impact op de gebruikswaarde van de infrastructuur.	33 jr 5-15 jr
Installaties, machines en uitrusting Onder de installaties, machines en uitrusting wordt onder meer opgenomen werkmateriaal (boormachines, grasmachines, hakselaars, brandweer-helmen- en kledij, reanimatietoestellen, keukengerei, diepvriezers, koelkasten, uitrusting van RVT's ,...	5-10 jr
Meubilair Onder meubilair wordt onder meer opgenomen kasten, stoelen, banken, bureaus,... in de mate dat ze niet onroerend door bestemming zijn	10 jr
Kantooruitrusting Onder kantooruitrusting wordt onder meer opgenomen faxtoestellen, kopieermachines, papiervernietigers, tv's, dvd-spelers, ...	5 jr

Gezien de snelle veroudering en technologische evolutie in het informaticamaterieel wordt deze rubriek over een kortere termijn afgeschreven. ... Informaticamateriaal bevat onder meer computers, computerschermen, beamers, laptops, ...	3 jr
Rollend materiaal Rollend materiaal bevat onder meer fietsen, vrachtwagens, brandweerwagens, tractoren en andere voertuigen en hun toebehoren.	5-10 jr
Kunstwerken (geen erfgoed)	-

Erfgoed	
- gebruikt voor de uitvoering van 'opdrachten van het bestuur'	Cfr. niet- erfgoed
- niet gebruikt voor de uitvoering van 'opdrachten van het bestuur'	-

IMMATERIËLE VASTE ACTIVA	AFSCHRIJVINGS-TERMIJN
Kosten van onderzoek en ontwikkeling	5 jr
Concessies, octrooien, licenties, knowhow, merken en soortgelijke rechten	5 jr
Goodwill	5 jr
Plannen en studies	5 jr

GEMEENTE BRAKEL

DETAIL NIET IN BALANS OPGENOMEN RECHTEN EN PLICHTEN - 31/12/2018

RUBRIEK 0	AR-OMSCHRIJVING	OMSCHRIJVING	DERDE	BEDRAG
				1.258.097,92
092	Overige diverse rechten en verplichtingen	Saldo pensioenverzekering statutairen	Belfius	1.017.556,36
092	Overige diverse rechten en verplichtingen	Saldo pensioenverzekering mandatarissen	Belfius	199.435,56
012	Debiteuren wegens persoonlijke zekerheden	Borgstelling EGPF	Zefier	17.899,58
012	Debiteuren wegens persoonlijke zekerheden	Borgstelling Wind4Flanders	Zefier	23.206,42

GEMEENTE BRAKEL

OVERZICHT VAN DE DEELNEMINGEN - 31/12/2018

RUBRIEK 28	INSTELLING	AANTAL	NOMINALE WAARDE	INGESCHREVEN	NOG TE VOLSTORTEN	HER-WAARDERING	WAARDE-VERMINDERING	NETTO BOEKWAARDE
				9.622.107,35	121.759,32	2.163.908,19	0,00	11.664.256,22
281	Interc. Ver. Crema. Beh. Oost-Vlaanderen	14	2.478,94	34.705,09				34.705,09
281	Farys T-aandelen	6	2.480,00	14.880,00	11.160,00			3.720,00
281	Farys T-aandelen - Uitgiftepremie			297,47				297,47
281	Farys Tk-aandelen	6	5.000,00	30.000,00				30.000,00
281	Farys D-aandelen	13	118.725,00	1.543.425,00				1.543.425,00
281	Farys D² -aandelen	3	0,00	0,00				0,00
281	Farys Dk-aandelen	13	1.500,00	19.500,00				19.500,00
281	Farys Z-aandelen	5	862.500,00	4.312.500,00				4.312.500,00
281	Farys Z²-aandelen	5	0,00					0,00
281	Farys F1-aandelen	24	25,00	600,00	450,00			150,00
281	IVLA	13.714	24,79	339.961,18	88.294,46			251.666,72
281	Intergem			2.713.743,13		2.163.908,19		4.877.651,32
284	Zefier	1.797.758		38.193,75				38.193,75
281	Solva	1.433	25,00	35.825,00	17.912,50			17.912,50
281	Solva - Uitgiftepremie			994,00				994,00
281	De lijn			10.659,44	190,67			10.468,77
281	SHM Vlaamse Ardennen	520	6,25	3.250,00	2.251,69			998,31
281	TMVW Z-aandelen - Uitgiftepremie			246.903,00				246.903,00
281	Cipal	28	125,00	3.500,00				3.500,00
281	TMVS aandelen	2	1.000,00	2.000,00	1.500,00			500,00

GEMEENTE BRAKEL

VORDERINGEN OP LANGE TERMIJN

TOEGESTANE LENINGEN EN ANDERE RUILTRANSACTIES			Som bedrag van de leningen	Som omgezette bedragen	Som resterende schuld 2018	Voorziene aflossingen 2018 *	Werkelijke aflossingen 2018 *	Verschil werkelijk - voorzien	Som terug te betalen in 2019
2903	**Vorderingen wegens toegestane leningen**	BV	**1.213.161,84**	**1.213.161,84**	**668.427,84**	**38.946,00**	**60.766,00**	**21.820,00**	**60.766,00**
	Leningen ten laste van derden		0,00	0,00	0,00	0,00	0,00	0,00	0,00
	Andere toegestane leningen		1.213.161,84	1.213.161,84	668.427,84	38.946,00	60.766,00	21.820,00	60.766,00
	TMVW-Resterende rechten		951.321,84	951.321,84	428.407,84	38.946,00	38.946,00	0,00	38.946,00
	TMVW-Herwaardering resterende rechten riolering		261.840,00	261.840,00	240.020,00		21.820,00	21.820,00	21.820,00

* = inclusief aflossingen op vorig afgelopen leningen

2904	**Vorderingen wegens tussenkomst in gewaarborgde leningen**		0,00	0,00	0,00	0,00	0,00	0,00	0,00

* = inclusief aflossingen op vorig afgelopen leningen

2905	**Andere niet-operationele vorderingen uit ruiltransacties**		0,00	0,00	0,00	0,00	0,00	0,00	0,00

GEMEENTE BRAKEL

VORDERINGEN OP LANGE TERMIJN

INVESTERINGSSUBSIDIES EN ANDERE NIET-RUILTRANSACTIES		Initiële subsidiebelofte	Reeds gelnd per 31/12/2018	Resterend saldo per 31/12/2018	Voorziene tranche 2018 *	Werkelijke tranche 2018 *	Verschil werkelijk - voorzien	Tranche verwacht in 2019
2912	**Vorderingen wegens investeringssubsidies in kapitaal**	0,00	0,00	0,00	0,00	0,00	0,00	0,00
2913	**Vorderingen wegens prefinanciering investeringssubsidies**	238.944,57	232.205,63	6.738,94	1.170,95	1.170,95	0,00	1.218,74
	Via leningen ten laste van hogere overheden	238.944,57	232.205,63	6.738,94	1.170,95	1.170,95	0,00	1.218,74
	BELFIUS	238.944,57	232.205,63	6.738,94	1.170,95	1.170,95	0,00	1.218,74
	Andere vorderingen wegens prefinanciering investeringssubsidies	0,00	0,00	0,00	0,00	0,00	0,00	0,00
2915	**Andere niet-operationele vorderingen uit niet-ruiltransacties**	0,00	0,00	0,00	0,00	0,00	0,00	0,00

GEMEENTE BRAKEL

SCHULDEN OP LANGE TERMIJN

	FINANCIËLE SCHULDEN	Som bedrag van de leningen	Som omgezette bedragen	Som resterende schuld 2018	Voorziene aflossingen 2018 *	Werkelijke aflossingen 2018 *	Verschil werkelijk - voorzien	Som terug te betalen in 2019
171	**Obligatieleningen**	**0,00**	**0,00**	**0,00**	**0,00**	**0,00**	**0,00**	**0,00**

* = inclusief aflossingen op volledig afgelaste leningen

172	**Leasingschulden en soortgelijke schulden**	**3.781.883,86**	**3.677.643,25**	**1.778.536,83**	**180.356,03**	**180.356,03**	**0,00**	**194.615,23**
	BELFIUS	3.781.883,86	3.677.643,25	1.778.536,83	180.356,03	180.356,03	0,00	194.615,23

* = inclusief aflossingen op volledig afgelaste leningen

1733	**Schulden aan kredietinstellingen aangegaan door het bestuur**	**12.673.093,39**	**12.673.093,39**	**5.670.553,90**	**893.259,37**	**893.259,38**	**0,01**	**1.012.922,27**
	Leningen ten laste van het bestuur	12.434.148,82	12.434.148,82	5.663.814,96	892.088,42	892.088,43	0,01	1.011.703,53
	ING	2.000.000,00	2.000.000,00	1.419.234,73	195.375,52	195.375,52	0,00	197.184,70
	BNP PARIBAS FORTIS	1.635.077,55	1.635.077,55	1.037.627,21	72.701,65	72.701,65	0,00	74.416,46
	BNP PARIBAS FORTIS (volledig terugbetaald in 2018)	277.640,74	277.640,74		13.881,98	13.881,98	0,00	
	BELFIUS	4.383.547,40	4.383.547,40	1.206.953,02	324.115,34	324.115,35	0,01	340.102,37
	BELFIUS (volledig terugbetaald in 2018)	2.137.883,13	2.137.883,13		286.013,93	286.013,93	0,00	
	ARGENTA	2.000.000,00	2.000.000,00	2.000.000,00			0,00	400.000,00
	Leningen ten laste van hogere overheden	238.944,57	238.944,57	6.738,94	1.170,95	1.170,95	0,00	1.218,74
	BELFIUS	238.944,57	238.944,57	6.738,94	1.170,95	1.170,95	0,00	1.218,74

GEMEENTE BRAKEL

PATRIMONIUM EN DIVERSE

DESINVESTERINGEN

Omschrijving verkocht actief	AR	Verkoopprijs	Aanschafwaarde	Herwaarderings-meerwaarden	Afschrijving	Waarde-vermindering	Afschrijvingen op meerwaarden	Boekwaarde	Meer/Minwaarde
		270.840,00	**123.858,02**	***0,00***	**123.858,02**	**0,00**	**0,00**	**0,00**	**270.840,00**
Verkoop bus en bandenkraan	2430000	9.000,00	123.858,02		123.858,02				9.000,00
Herwaardering inbreng rioleringsnetten TMVW	2280000	261.840,00							261.840,00

Meerwaarde/Minwaarde op de realisatie van financiële, materiële en immateriële vaste activa	AR 763...	**270.840,00**
Meerwaarde/Minwaarde op de courante realisatie van vaste activa	AR 741...	**0,00**
Meerwaarde/Minwaarde op de realisatie van financiële, materiële en immateriële vaste activa	AR 663...	**0,00**
Meerwaarde/Minwaarde op de courante realisatie van vaste activa	AR 641...	**0,00**

BUITENGEBRUIKSTELLINGEN EN SALDERINGEN (ACTIVA)

Omschrijving buitengebruikgesteld actief	AR 2...	Aanschafwaarde	Herwaarderings-meerwaarden	Afschrijving	Waarde-vermindering	Afschrijvingen op meerwaarden	Boekwaarde
		0,00	**0,00**	**0,00**	**0,00**	**0,00**	**0,00**

Boekjaar 2018 in grafiek

Exploitatieuitgaven boekjaar 2018 in evolutie en grafiek

Exploitatieontvangsten boekjaar 2018 in evolutie en grafiek

Investeringsuitgaven boekjaar 2018 in evolutie en grafiek

Investeringsontvangsten boekjaar 2018 in evolutie en grafiek

Balans boekjaar 2018 in grafiek

GEMEENTE BRAKEL

EXPLOITATIEREKENING PER BELEIDSVELD

			31/12/2018	31/12/2017
I.	**UITGAVEN**	**Code**	**12.805.963**	**11.849.251**
A.	Operationele uitgaven	60/4	12.715.830	11.721.989
1.	Goederen en diensten	60/1	3.834.136	3.470.401
0300	Ophalen en verwerken van huishoudelijk afval		943.187	927.553
0110	Secretariaat		658.212	658.144
0200	Wegen		612.625	530.369
0740	Sport		247.564	246.953
0670	Straatverlichting		214.625	219.802
0710	Feesten en plechtigheden		187.937	64.320
0800	Gewoon basisonderwijs		157.514	164.875
0130	Administratieve dienstverlening		112.996	96.893
0703	Openbare bibliotheken		109.505	115.797
****	Overige beleidsvelden		589.970	445.695
2.	Bezoldigingen, sociale lasten en pensioenen	62	5.849.109	5.484.627
0800	Gewoon basisonderwijs		951.632	948.404
0200	Wegen		730.715	710.289
0740	Sport		713.550	711.727
0100	Politieke organen		599.952	583.728
0110	Secretariaat		491.565	351.207
0629	Overig woonbeleid		348.023	258.850
0945	Kinderopvang		333.009	314.881
0111	Fiscale en financiële diensten		328.709	322.424
0703	Openbare bibliotheken		281.476	273.378
****	Overige beleidsvelden		1.070.479	1.009.738
3.	Specifieke kosten sociale dienst OCMW	648		
4.	Toegestane werkingssubsidies	649	3.028.797	2.766.704
0400	Politiediensten		1.249.507	1.169.447
0900	Sociale bijstand		930.000	700.200
0410	Brandweer		312.297	336.403
0790	Erediensten		92.653	112.432
0750	Jeugd		89.715	89.998
0740	Sport		66.500	66.250
0705	Gemeenschapscentrum		44.500	44.500
0520	Toerisme - Onthaal en promotie		41.078	33.071
0309	Overig afval- en materialenbeheer		39.841	30.018
****	Overige beleidsvelden		162.706	184.384
5.	Andere operationele uitgaven	640/7	3.788	256
0030	Financiële aangelegenheden		3.788	256
B.	Financiële uitgaven	65	90.133	127.262
0040	Transacties in verband met de openbare schuld		89.263	126.199
0200	Wegen		550	653
0110	Secretariaat		320	410
C.	Rechthebbenden uit het overschot van het boekjaar	694		

EXPLOITATIEUITGAVEN BOEKJAAR 2018 IN EVOLUTIE EN GRAFIEK

1. Samenstelling van de exploitatieuitgaven 2018 - Vergelijking rekening-budget

	BOEKJAAR		BUDGET		REAL%
Exploitatieuitgaven	**12.805.963**	100%	**13.479.103**	100%	**95%**
Werkingsuitgaven	3.834.136	32%	4.812.102	37%	80%
Bezoldigingen, sociale lasten en pensioenen	5.044.434	42%	5.105.565	39%	99%
Onderwijzend personeel ten laste van hogere overheid	804.675		*300.000*		268%
Toegestane werkingssubsidies	3.028.797	25%	3.155.906	24%	96%
Andere operationele uitgaven	3.788	0%	2.988	0%	127%
Financiële uitgaven	90.133	1%	102.541	1%	88%

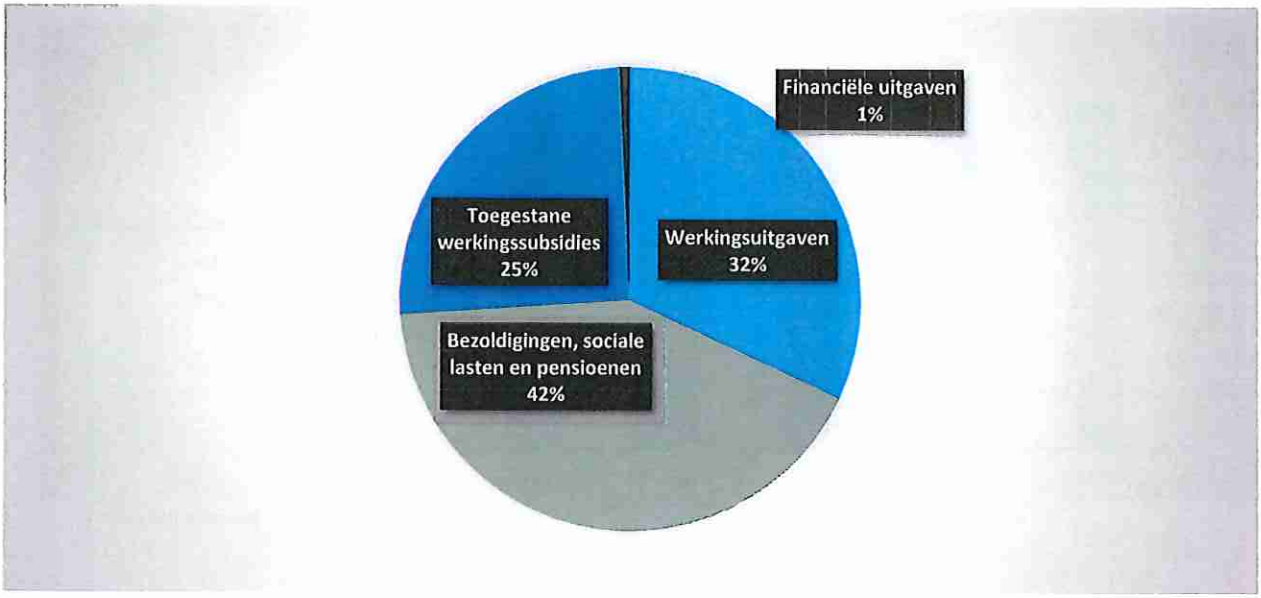

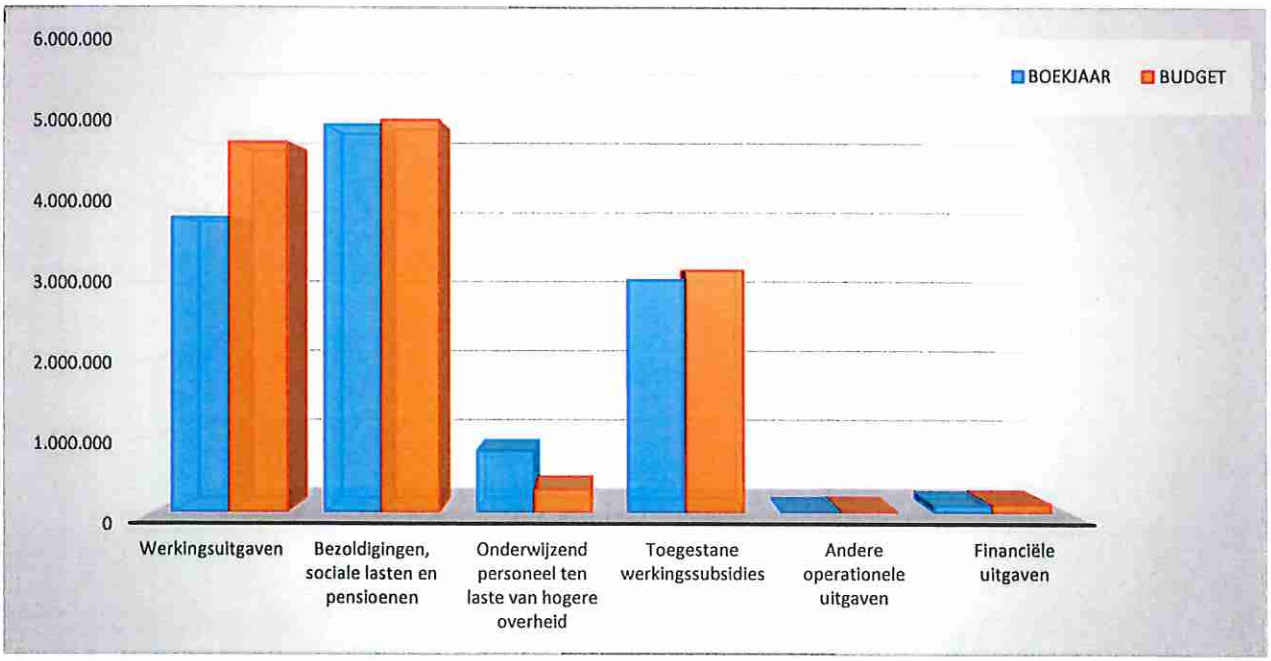

EXPLOITATIEUITGAVEN BOEKJAAR 2018 IN EVOLUTIE EN GRAFIEK

2. Evolutie van de exploitatieuitgaven 2018-2013

	2018		2017		2016	
Exploitatieuitgaven	**12.805.963**	100%	**11.849.251**	100%	**11.666.308**	100%
Werkingsuitgaven	3.834.136	32%	3.470.401	31%	3.096.453	29%
Bezoldigingen, sociale lasten en pensioenen	5.044.434	42%	4.679.953	42%	4.662.454	43%
Onderwijzend personeel ten laste van hogere overheid	*804.675*		*804.675*		*859.382*	
Toegestane werkingssubsidies	3.028.797	25%	2.766.704	25%	2.894.886	27%
Andere operationele uitgaven	3.788	0%	256	0%	2.447	0%
Financiële uitgaven	90.133	1%	127.262	1%	150.686	1%

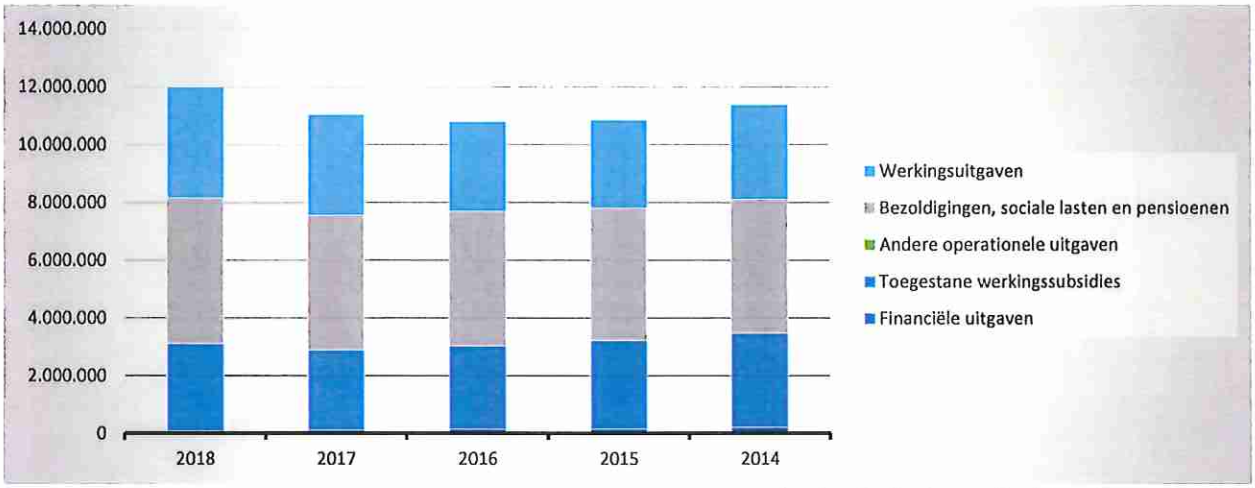

* zonder onderwijzend personeel ten laste van hogere overheden

3. Evolutie van de werkingsuitgaven 2018-2013

	2018		2017		2016	
Werkingsuitgaven	**3.834.136**	100%	**3.470.401**	100%	**3.096.453**	100%
Verbruikte goederen						
Kosten voor onroerende goederen	178.655	5%	179.430	5%	136.735	4%
Energie	210.154	5%	197.957	6%	186.470	6%
Elektriciteit	*127.476*		*99.908*		*96.592*	
Gas	*66.589*		*84.438*		*83.154*	
Aardolieproducten	*16.089*		*13.610*		*6.724*	
Verzekeringen	70.048	2%	70.678	2%	67.986	2%
Overige diensten en diverse leveringen	3.375.279	88%	3.022.337	87%	2.705.263	87%
Uitzendkrachten en personen ter beschikking gesteld ...						
Bezoldigingen, premies voor buitenwettelijke verzekeringen, ...						

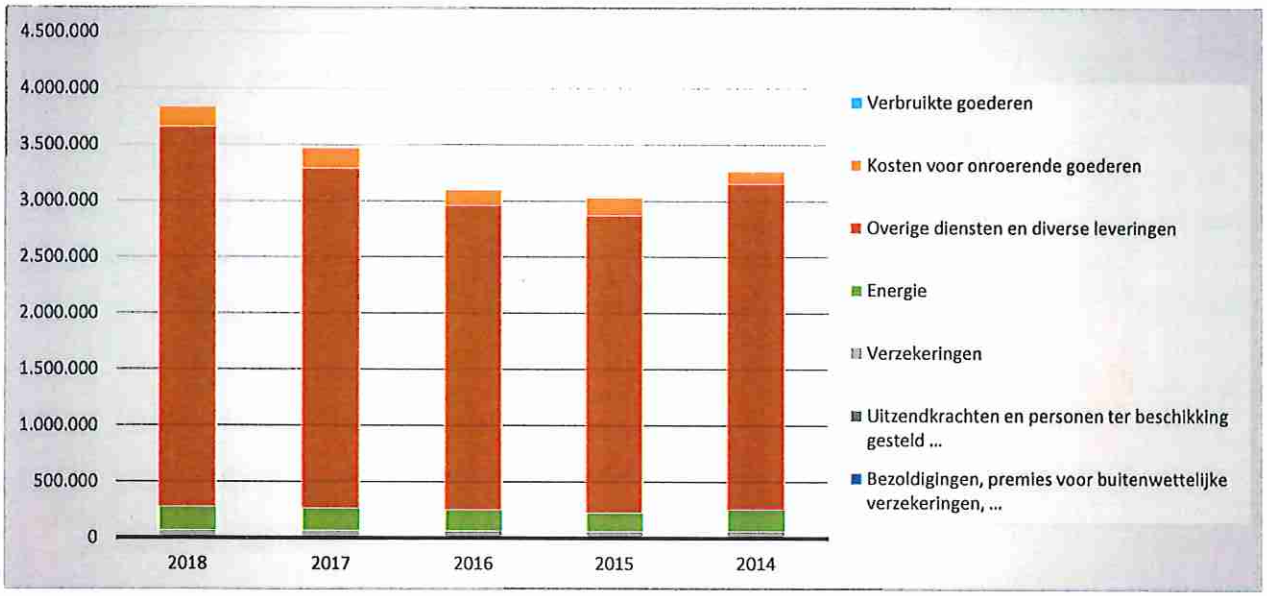

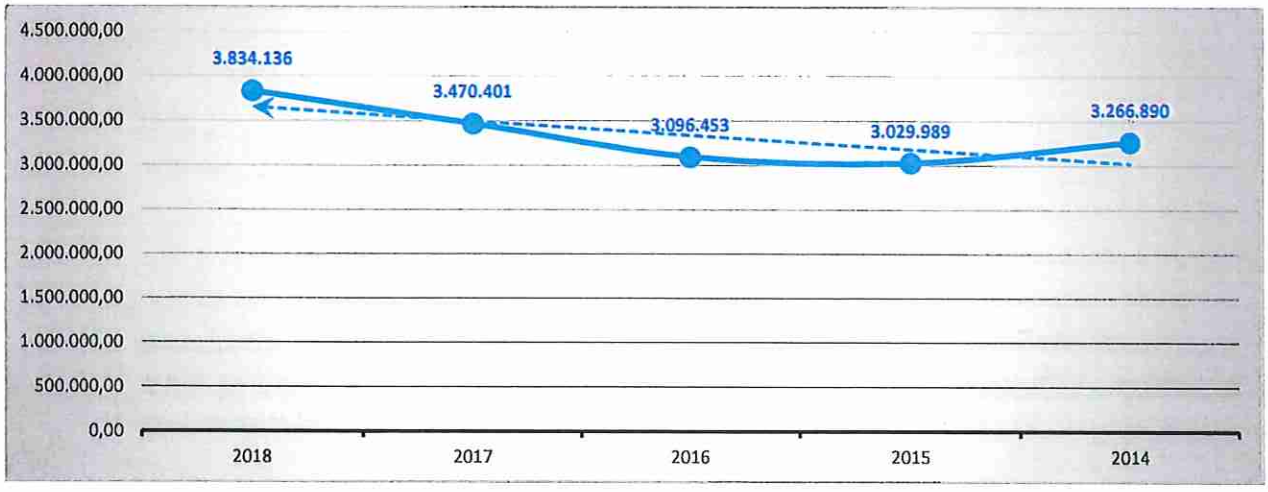

4. Evolutie van de personeelskosten 2018-2013

	2018		2017		2016	
Personeelskosten	**5.849.109**		**5.484.627**		**5.521.836**	
Bezoldigingen en werkgeversbijdragen	4.849.737	100%	4.518.868	100%	4.488.418	100%
Politiek personeel	446.003	9%	443.969	10%	429.288	10%
Vastbenoemd personeel	2.591.702	53%	2.449.157	54%	2.455.049	55%
Niet-vastbenoemd personeel	1.812.033	37%	1.625.742	36%	1.604.081	36%
Onderwijzend personeel ten laste van het bestuur						
Onderwijzend personeel ten laste van andere overheden	804.675		804.675		859.382	
Overige personeelskosten	40.747		21.325		41.126	
Pensioenen	153.950		139.759		132.910	

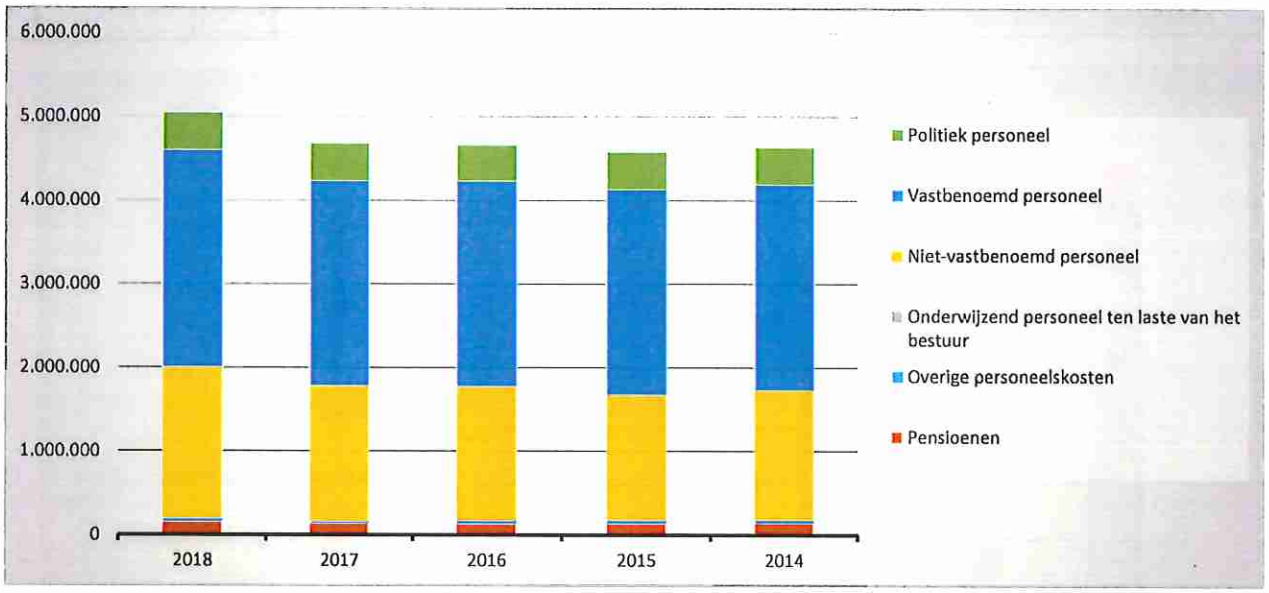

* zonder onderwijzend personeel ten laste van hogere overheden

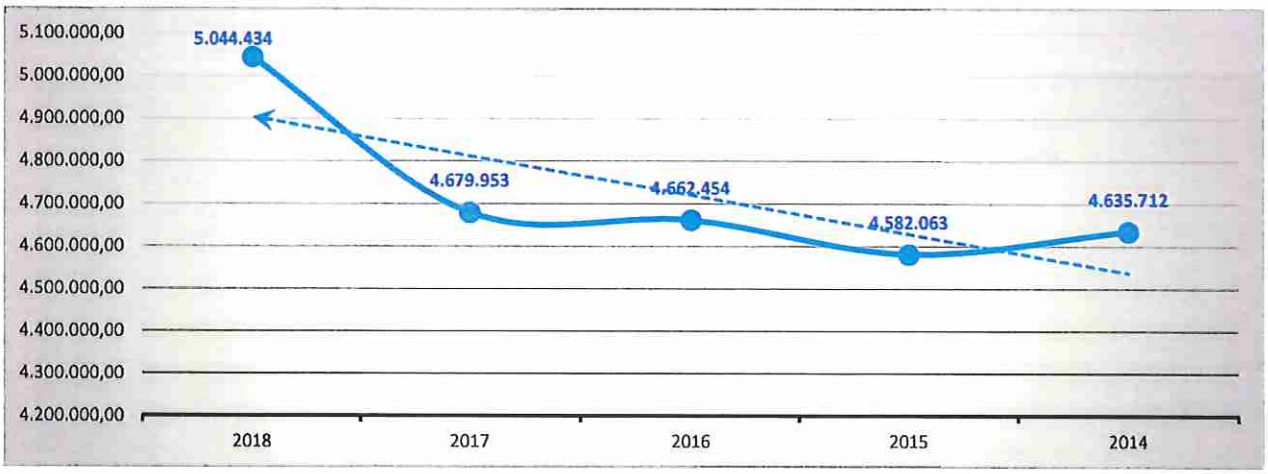

* zonder onderwijzend personeel ten laste van hogere overheden

5. Verdeling van de werkingskosten per beleidsveld 2018-2017 / BUDGET 2018

		2018		2017		BUDGET	
	Werkingskosten	**3.834.136**	100%	**3.470.401**	100%	**4.812.102**	100%
0300	Ophalen en verwerken van huishoudelijk afval	943.187	25%	927.553	27%	905.625	19%
0110	Secretariaat	658.212	17%	658.144	19%	903.887	19%
0200	Wegen	612.625	16%	530.369	15%	774.091	16%
0740	Sport	247.564	6%	246.953	7%	336.150	7%
0670	Straatverlichting	214.625	6%	219.802	6%	240.302	5%
0710	Feesten en plechtigheden	187.937	5%	64.320	2%	197.768	4%
0800	Gewoon basisonderwijs	157.514	4%	164.875	5%	225.470	5%
0130	Administratieve dienstverlening	112.996	3%	96.893	3%	121.667	3%
0703	Openbare bibliotheken	109.505	3%	115.797	3%	129.165	3%
0500	Handel en middenstand	96.047	3%	40.376	1%	83.594	2%
0390	Overige milieubescherming	83.515	2%	64.997	2%	146.349	3%
0520	Toerisme - Onthaal en promotie	57.616	2%	76.962	2%	103.646	2%
0020	Fiscale aangelegenheden	47.465	1%	51.126	1%	48.333	1%
0101	Officieel ceremonieel	43.393	1%	17.185	0%	44.814	1%
0990	Begraafplaatsen	34.188	1%	17.847	1%	68.301	1%
0719	Overige evenementen	32.976	1%			32.478	1%
0945	Kinderopvang	30.706	1%	30.002	1%	45.908	1%
0309	Overig afval- en materialenbeheer	30.585	1%	36.758	1%	67.590	1%
0680	Groene ruimte	27.824	1%	15.364	0%	175.027	4%
0750	Jeugd	26.174	1%	14.542	0%	33.491	1%
****	Overige beleidsvelden	79.482	2%	80.536	2%	128.447	3%

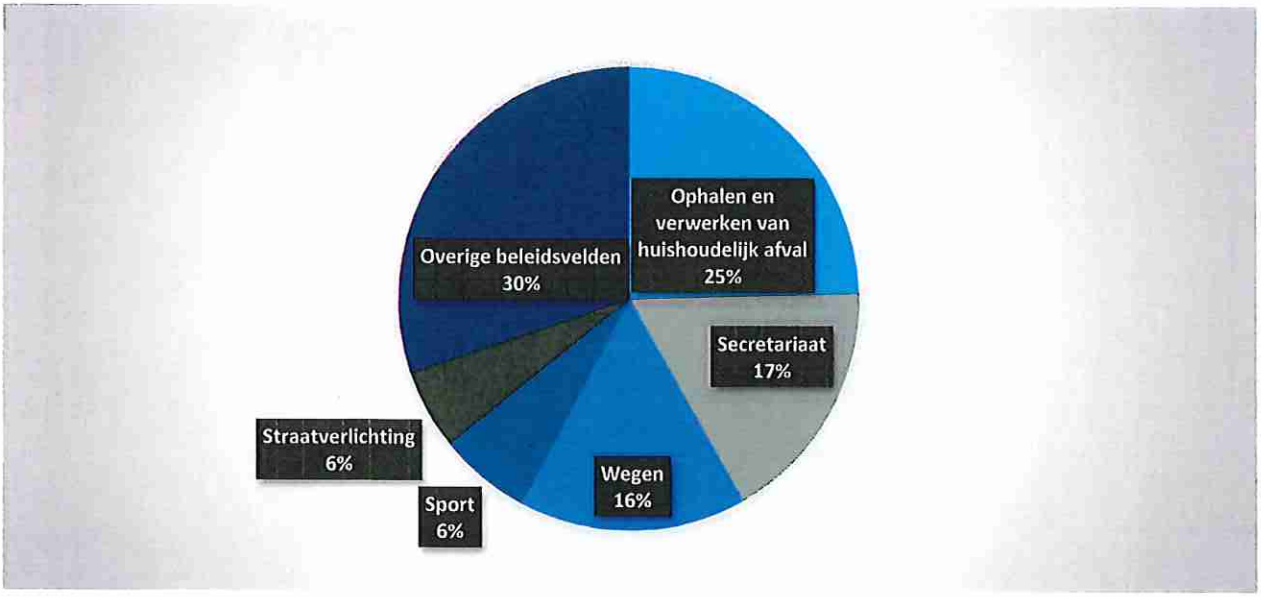

6. Verdeling van de personeelskosten per beleidsveld 2018-2017 / BUDGET 2018

		2018		2017		BUDGET	
	Personeelskosten	**5.849.109**	100%	**5.484.627**	100%	**5.405.565**	100%
0800	Gewoon basisonderwijs	951.632	16%	948.404	17%	448.416	8%
0200	Wegen	730.715	12%	710.289	13%	762.586	14%
0740	Sport	713.550	12%	711.727	13%	755.763	14%
0100	Politieke organen	599.952	10%	583.728	11%	451.937	8%
0110	Secretariaat	491.565	8%	351.207	6%	506.060	9%
0629	Overig woonbeleid	348.023	6%	258.850	5%	407.409	8%
0945	Kinderopvang	333.009	6%	314.881	6%	347.820	6%
0111	Fiscale en financiële diensten	328.709	6%	322.424	6%	327.730	6%
0703	Openbare bibliotheken	281.476	5%	273.378	5%	276.920	5%
0680	Groene ruimte	266.302	5%	248.130	5%	258.539	5%
0130	Administratieve dienstverlening	263.620	5%	268.845	5%	265.240	5%
0600	Ruimtelijke planning	130.830	2%	115.243	2%	135.240	3%
0309	Overig afval- en materialenbeheer	125.055	2%	128.019	2%	133.707	2%
0320	Sanering van bodemverontreiniging	118.984	2%	121.722	2%	118.675	2%
0520	Toerisme - Onthaal en promotie	91.612	2%	90.913	2%	95.083	2%
0990	Begraafplaatsen	63.320	1%	69.618	1%	67.057	1%
0119	Overige algemene diensten	46.273	1%	10.423	0%	47.250	1%
0550	Werkgelegenheid	119	0%	93	0%	133	0%
0030	Financiële aangelegenheden	-35.636	-1%	-43.270	-1%		

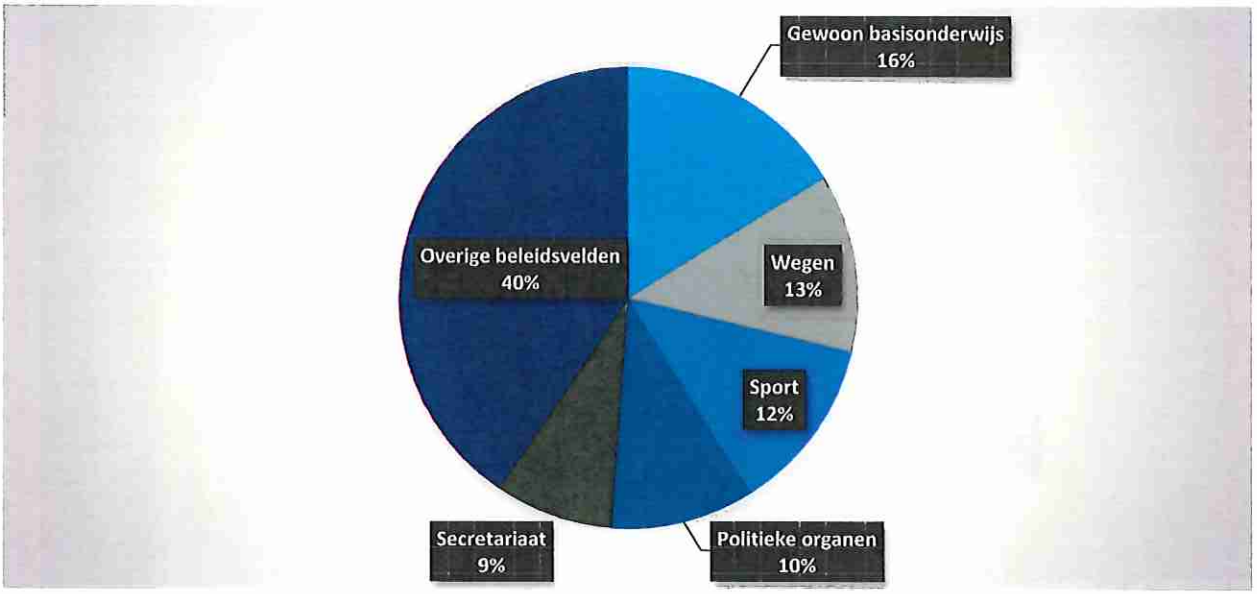

7. Verdeling van de toegestane subsidies per beleidsveld 2018-2017 / BUDGET 2018

		2018		2017		BUDGET	
	Toegestane subsidies en operationele kosten	**3.028.797**	100%	**2.766.704**	100%	**3.155.906**	100%
0400	Politiediensten	1.249.507	41%	1.169.447	42%	1.249.507	40%
0900	Sociale bijstand	930.000	31%	700.200	25%	930.000	29%
0410	Brandweer	312.297	10%	336.403	12%	312.797	10%
0790	Erediensten	92.653	3%	112.432	4%	92.653	3%
0750	Jeugd	89.715	3%	89.998	3%	96.479	3%
0740	Sport	66.500	2%	66.250	2%	66.500	2%
0705	Gemeenschapscentrum	44.500	1%	44.500	2%	44.500	1%
0520	Toerisme - Onthaal en promotie	41.078	1%	33.071	1%	41.500	1%
0309	Overig afval- en materialenbeheer	39.841	1%	30.018	1%	40.000	1%
0500	Handel en middenstand	34.575	1%	32.200	1%	60.200	2%
0390	Overige milieubescherming	18.046	1%	20.336	1%	23.200	1%
0959	Overige verrichtingen betreffende ouderen	16.554	1%	17.048	1%	20.818	1%
0911	Diensten en voorzieningen voor personen met een handicap	15.198	1%	17.284	1%	16.000	1%
0340	Aankoop, inrichting en beheer van natuur, groen en bos	12.889	0%	17.468	1%	12.889	0%
0490	Overige elementen van openbare orde en veiligheid	9.580	0%	23.032	1%	24.789	1%
0710	Feesten en plechtigheden	8.000	0%	5.000	0%	8.000	0%
0909	Overige verrichtingen inzake sociaal beleid	7.900	0%	7.900	0%	10.000	0%
0944	Opvoedingsondersteuning	7.287	0%	8.920	0%	10.000	0%
0945	Kinderopvang	7.055	0%			8.000	0%
0629	Overig woonbeleid	5.022	0%	10.044	0%	12.500	0%
****	Overige beleidsvelden	20.600	1%	25.152	1%	75.574	2%

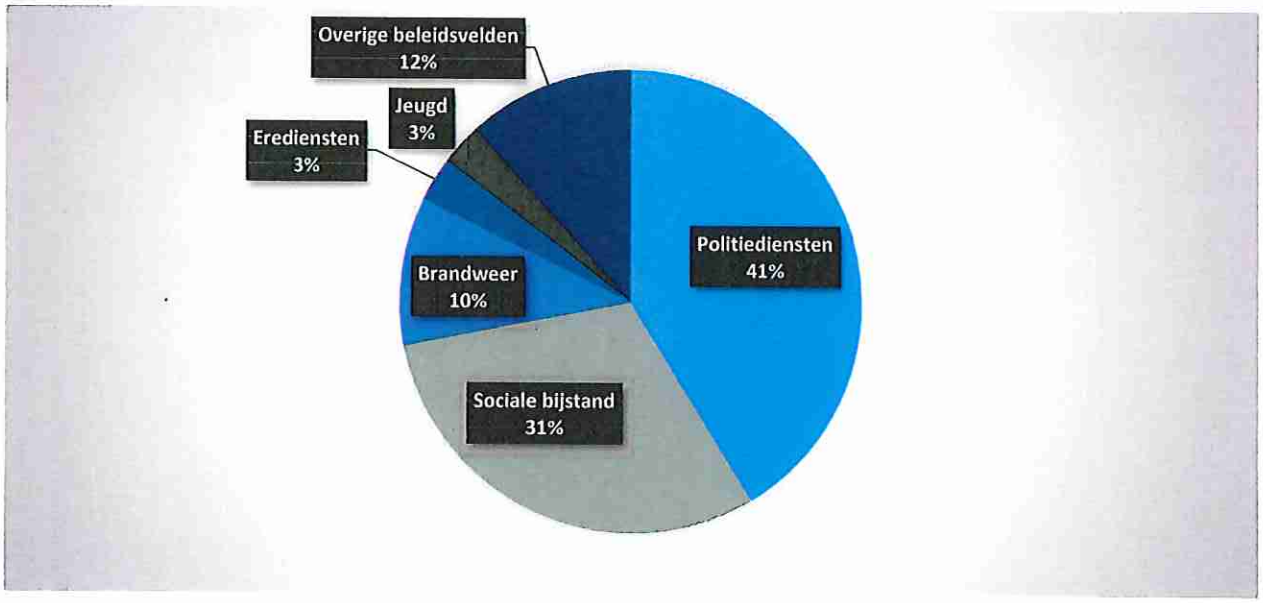

GEMEENTE BRAKEL

EXPLOITATIEREKENING PER BELEIDSVELD

			31/12/2018	31/12/2017
II. ONTVANGSTEN		**Code**	**15.306.986**	**15.428.090**
A. Operationele ontvangsten		70/4	15.026.699	15.071.423
1. Ontvangsten uit de werking		70	940.859	1.948.446
0740	Sport		211.867	200.923
0945	Kinderopvang		152.242	249.509
0130	Administratieve dienstverlening		87.679	112.247
0309	Overig afval- en materialenbeheer		63.651	95.788
0300	Ophalen en verwerken van huishoudelijk afval		62.676	55.200
0800	Gewoon basisonderwijs		59.217	940.609
0110	Secretariaat		53.397	46.339
****	Overige beleidsvelden		250.130	247.830
2. Fiscale ontvangsten en boeten		73	8.336.654	8.570.305
a. Aanvullende belastingen			7.818.277	8.054.414
	Opcentiemen op de onroerende voorheffing	7300	2.841.378	2.712.423
	Aanvullende belasting op de personenbelasting	7301	4.746.512	5.112.614
	Andere aanvullende belastingen	7302/9	230.387	229.376
b. Andere belastingen		731/9	518.377	515.891
	Diftar/ophaalronde	73322	436.587	427.733
	Tweede verblijven	7377	45.260	45.880
	Afgifte zakken, klevers, recipiënten	73323	23.709	25.213
	Plaatsrecht markten	73600	6.682	9.046
	Plaatsrecht kermissen	73601	5.445	4.687
	Overige belastingen	****	694	3.332
3. Werkingssubsidies			5.077.202	4.003.934
a. Algemene werkingssubsidies			3.988.057	3.565.219
	Gemeente- of provinciefonds	7400	3.319.009	3.212.781
	Gemeentelijke of provinciale bijdrage	7401		
	Overige algemene werkingssubsidies	7402/4	669.049	352.439
b. Specifieke werkingssubsidies		7405/9	1.089.144	438.715
0800	Gewoon basisonderwijs		951.538	73.839
0945	Kinderopvang		85.640	1.307
0390	Overige milieubescherming		49.966	11.839
0500	Handel en middenstand		2.000	
0010	Algemene overdrachten tussen de verschillende bestuurlijke niveaus			344.557
****	Overige beleidsvelden			7.173
4. Recuperatie specifieke kosten sociale dienst OCMW		748		
5. Andere operationele ontvangsten		742/7	671.986	548.739
0630	Watervoorziening		482.038	224.409
0110	Secretariaat		155.576	286.874
0100	Politieke organen		18.602	18.308
****	Overige beleidsvelden		15.769	19.149
B. Financiële ontvangsten		75	280.287	356.667
0640	Elektriciteitsvoorziening		216.927	305.206
0650	Gasvoorziening		45.637	46.002
0030	Financiële aangelegenheden		16.053	
0600	Ruimtelijke planning		1.473	4.185
****	Overige beleidsvelden		197	1.274
C. Tussenkomst door derden in het tekort van het boekjaar		794		

GEMEENTE BRAKEL

EXPLOITATIEONTVANGSTEN BOEKJAAR 2018 IN EVOLUTIE EN GRAFIEK

1. Samenstelling van de exploitatieontvangsten 2018 - Vergelijking rekening-budget

	BOEKJAAR		BUDGET		REAL%
Exploitatieontvangsten	**15.306.986**	100%	**14.976.713**	100%	**102%**
Werkingsopbrengsten	940.859	6%	1.626.734	11%	58%
Fiscale ontvangsten en boeten	8.336.654	54%	8.255.499	55%	101%
Aanvullende belastingen	*7.818.277*		*7.724.763*		*101%*
Andere belastingen	*518.377*		*530.736*		*98%*
Werkingssubsidies	5.077.202	33%	4.277.507	29%	119%
Gemeente- of provinciefonds	*3.319.009*		*3.334.076*		*100%*
Gemeentelijke of provinciale bijdrage					
Overige algemene werkingssubsidies	*669.049*		*197.651*		*339%*
Specifieke werkingssubsidies	*1.089.144*		*745.780*		*146%*
Andere operationele ontvangsten	671.986	4%	268.220	2%	251%
Financiële ontvangsten	280.287	2%	548.753	4%	51%

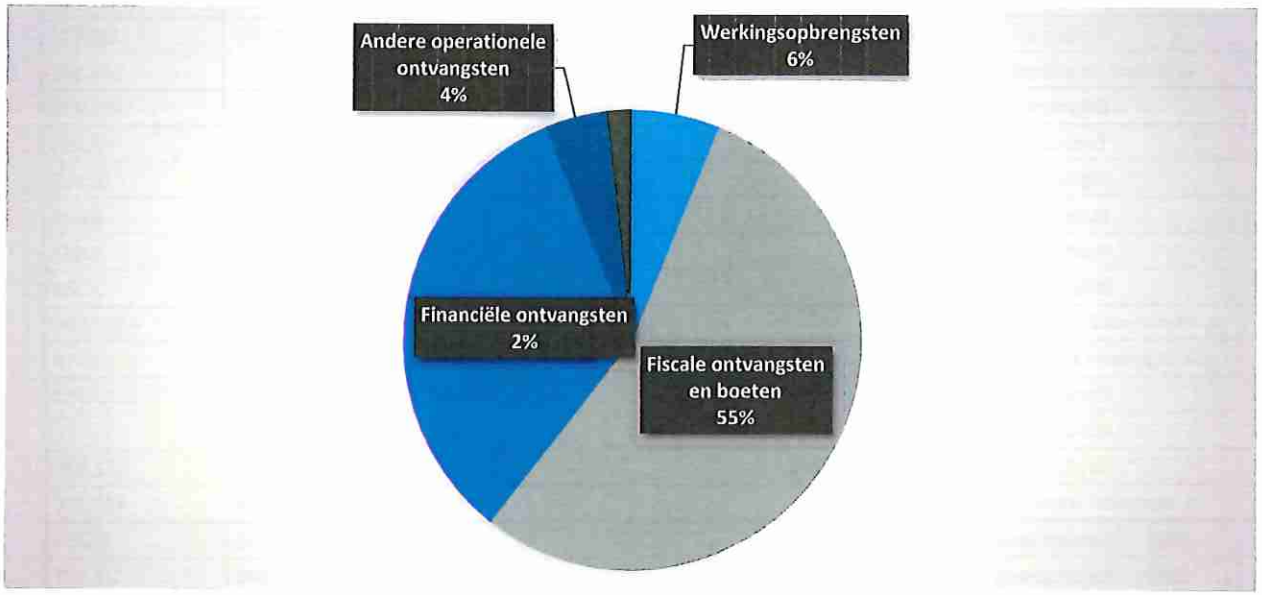

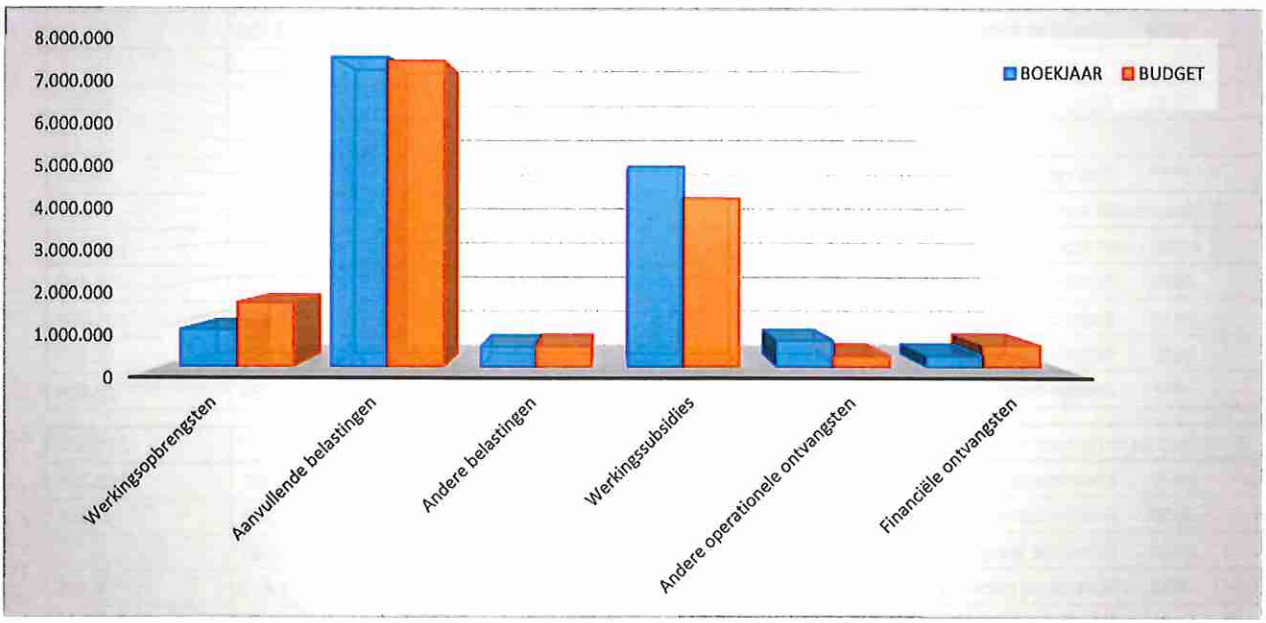

EXPLOITATIEONTVANGSTEN BOEKJAAR 2018 IN EVOLUTIE EN GRAFIEK

2. Evolutie van de exploitatieontvangsten 2018-2013

	2018		2017		2016	
Exploitatieontvangsten	**15.306.986**	**100%**	**15.428.090**	**100%**	**14.959.264**	**100%**
Werkingsopbrengsten	940.859	6%	1.948.446	13%	1.563.021	10%
Fiscale ontvangsten en boeten	8.336.654	54%	8.570.305	56%	8.171.986	55%
Aanvullende belastingen	*7.818.277*		*8.054.414*		*7.624.269*	
Andere belastingen	*518.377*		*515.891*		*547.717*	
Werkingssubsidies	5.077.202	33%	4.003.934	26%	4.417.652	30%
Gemeente- of provinciefonds	*3.319.009*		*3.212.781*		*3.122.239*	
Gemeentelijke of provinciale bijdrage						
Overige algemene werkingssubsidies	*669.049*		*352.439*		*155.394*	
Specifieke werkingssubsidies	*1.089.144*		*438.715*		*1.140.019*	
Andere operationele ontvangsten	671.986	4%	548.739	4%	408.199	3%
Financiële ontvangsten	280.287	2%	356.667	2%	398.406	3%

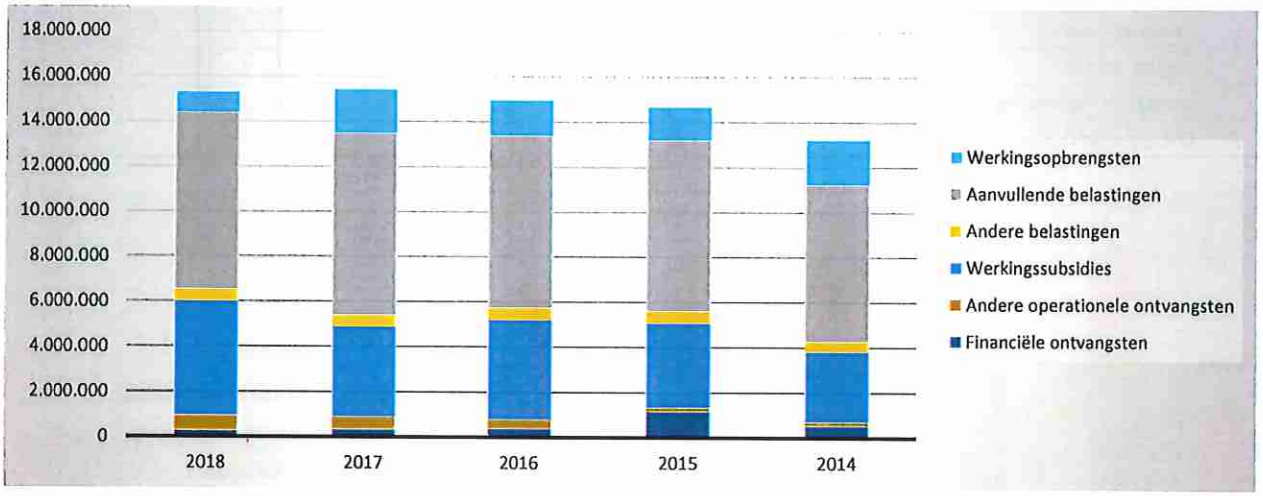

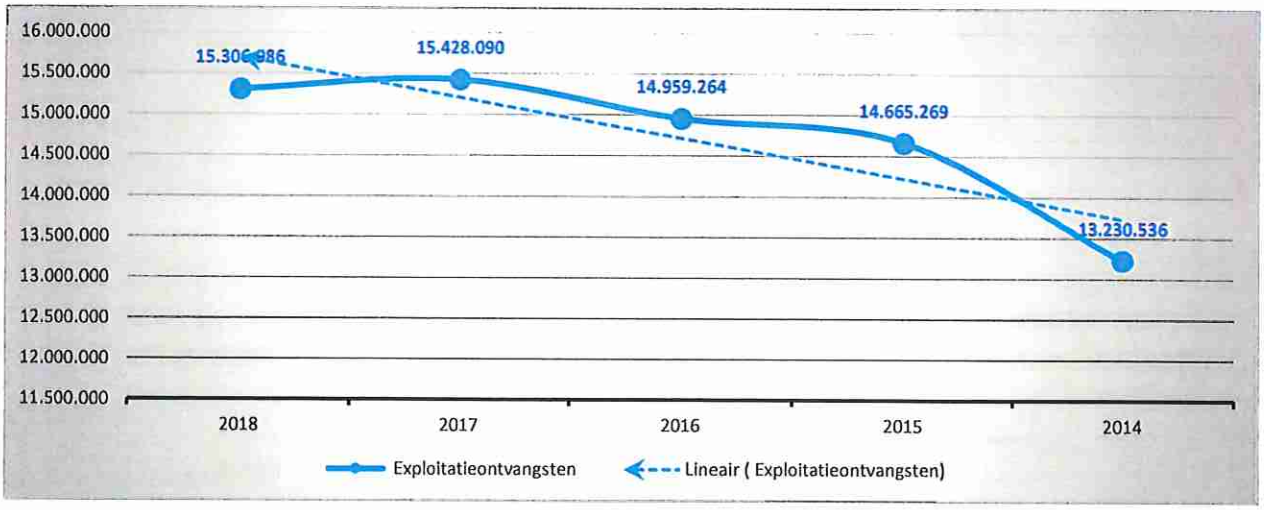

EXPLOITATIEONTVANGSTEN BOEKJAAR 2018 IN EVOLUTIE EN GRAFIEK

3. Evolutie van de fiscale ontvangsten 2018-2013

	2018		2017		2016	
Fiscale ontvangsten	**8.336.654**		**8.570.305**		**8.171.986**	
Aanvullende belastingen	7.818.277	100%	8.054.414	100%	7.624.269	100%
Opcentiemen op de onroerende voorheffing	*2.841.378*	36%	*2.712.423*	34%	*2.604.227*	34%
Aanvullende belasting op de personenbelasting	*4.746.512*	61%	*5.112.614*	63%	*4.797.930*	63%
Andere aanvullende belastingen	*230.387*	3%	*229.376*	3%	*222.112*	3%
Andere belastingen	518.377	100%	515.891	100%	547.717	100%
Diftar/ophaalronde	436.587	84%	427.733	83%	431.469	79%
Tweede verblijven	45.260	9%	45.880	9%	68.820	13%
Afgifte zakken, klevers, recipiënten	23.709	5%	25.213	5%	24.939	5%
Plaatsrecht markten	6.682	1%	9.046	2%	12.288	2%
Plaatsrecht kermissen	5.445	1%	4.687	1%	4.313	1%
Diensten verhuur voertuigen met bestuurder	694	0%	3.057	1%	2.996	1%
Ontgraving			150	0%	550	0%
Steenbakkerijen						
Leggen straten						
Leegstand / verkrotting bedrijfsruimten						
Overige belastingen	0	0%	125	0%	2.342	0%

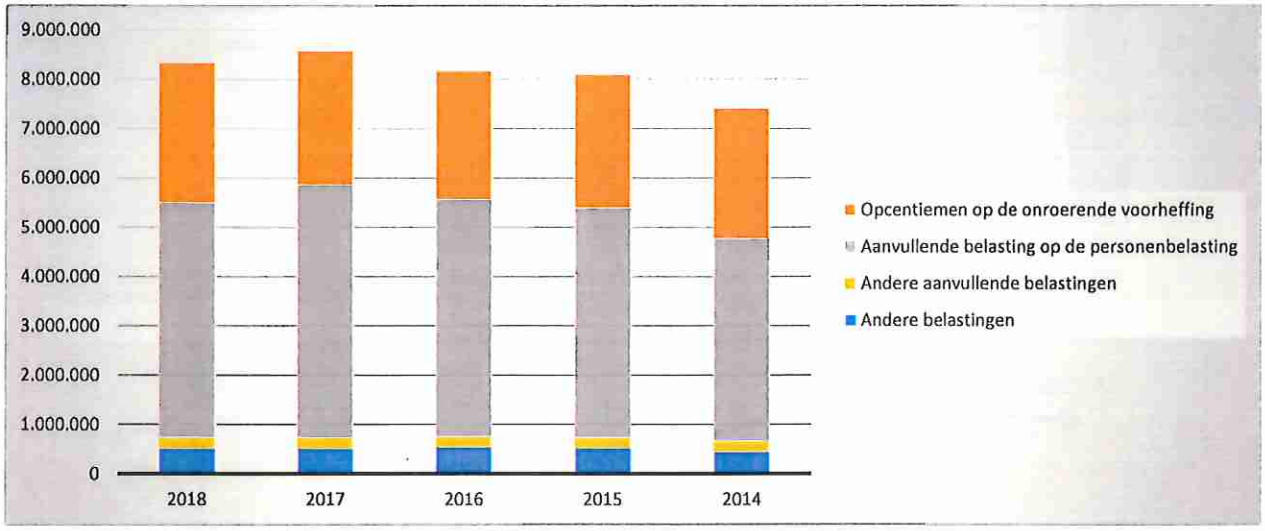

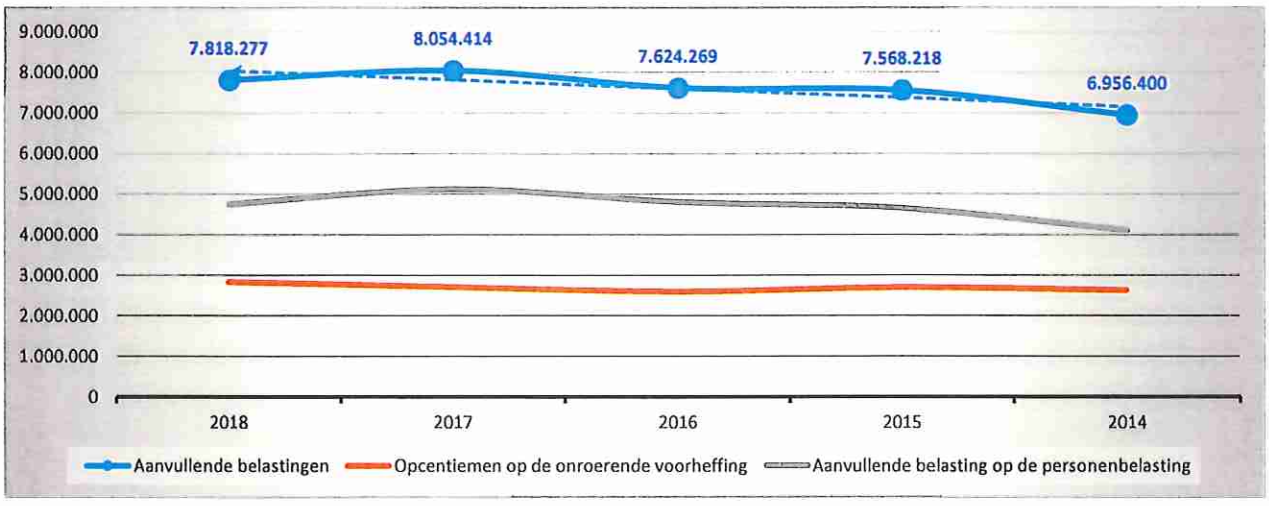

4. Evolutie van de werkingssubsidies 2018-2013

	2018		2017		2016	
Werkingssubsidies	**5.077.202**	100%	**4.003.934**	100%	**4.417.652**	100%
Gemeente- of provinciefonds	3.319.009	65%	3.212.781	80%	3.122.239	71%
Gemeentelijke of provinciale bijdrage						
Overige algemene werkingssubsidies	669.049	13%	352.439	9%	155.394	4%
Specifieke werkingssubsidies	1.089.144	21%	438.715	11%	1.140.019	26%

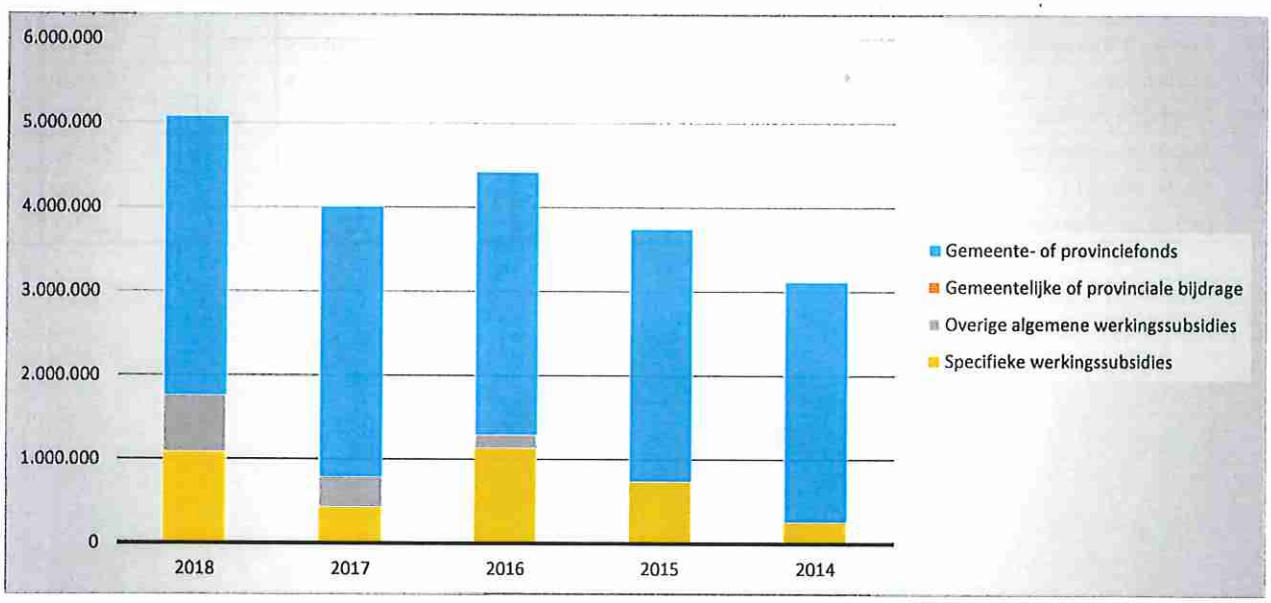

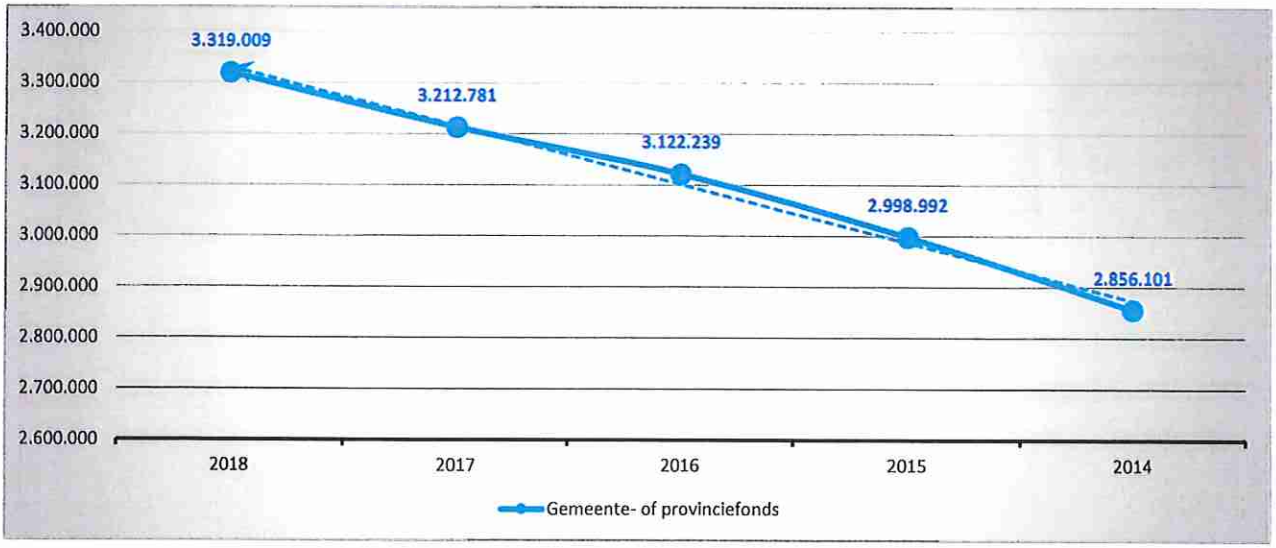

5. Verdeling van de werkingsopbrengsten per beleidsveld 2018-2017 / BUDGET 2018

		2018		2017		BUDGET	
	Werkingsopbrengsten	**940.859**	**100%**	**1.948.446**	**100%**	**1.626.734**	**100%**
0740	Sport	211.867	23%	200.923	10%	210.870	13%
0945	Kinderopvang	152.242	16%	249.509	13%	219.931	14%
0130	Administratieve dienstverlening	87.679	9%	112.247	6%	100.000	6%
0309	Overig afval- en materialenbeheer	63.651	7%	95.788	5%	98.730	6%
0300	Ophalen en verwerken van huishoudelijk afval	62.676	7%	55.200	3%	63.000	4%
0800	Gewoon basisonderwijs	59.217	6%	940.609	48%	371.806	23%
0110	Secretariaat	53.397	6%	46.339	2%	123.909	8%
0600	Ruimtelijke planning	48.458	5%	46.735	2%	60.262	4%
0010	Algemene overdrachten tussen de verschillende bestuurlijke ni	35.624	4%	43.435	2%	161.785	10%
0900	Sociale bijstand	34.345	4%	34.345	2%	34.400	2%
****	Overige beleidsvelden	131.703	14%	123.316	6%	182.041	11%

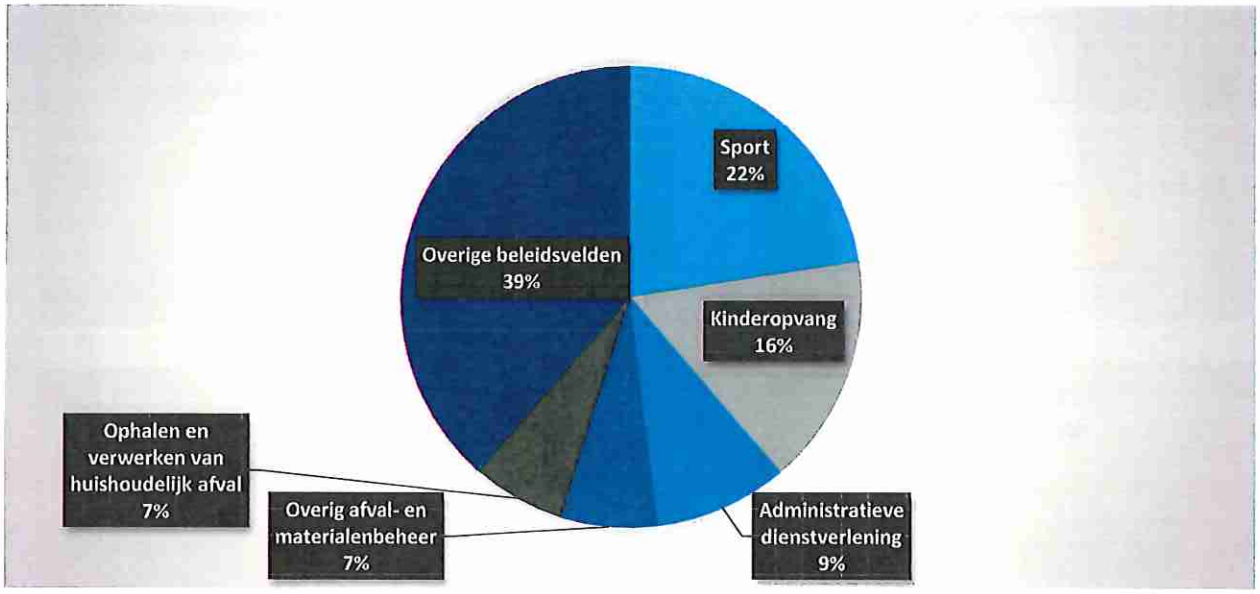

6. Verdeling van de specifieke werkingssubsidies per beleidsveld 2018-2017 / BUDGET 2018

		2018		2017		BUDGET	
	Specifieke werkingssubsidies	**1.089.144**	100%	**438.715**	100%	**745.780**	100%
0800	Gewoon basisonderwijs	951.538	87%	73.839	17%	171.000	23%
0945	Kinderopvang	85.640	8%	1.307	0%	93.824	13%
0390	Overige milieubescherming	49.966	5%	11.839	3%	41.400	6%
0500	Handel en middenstand	2.000	0%			7.000	1%
0010	Algemene overdrachten tussen de verschillende bestuurlijke ni			344.557	79%	423.556	57%
****	Overige beleidsvelden			7.173	2%	9.000	1%

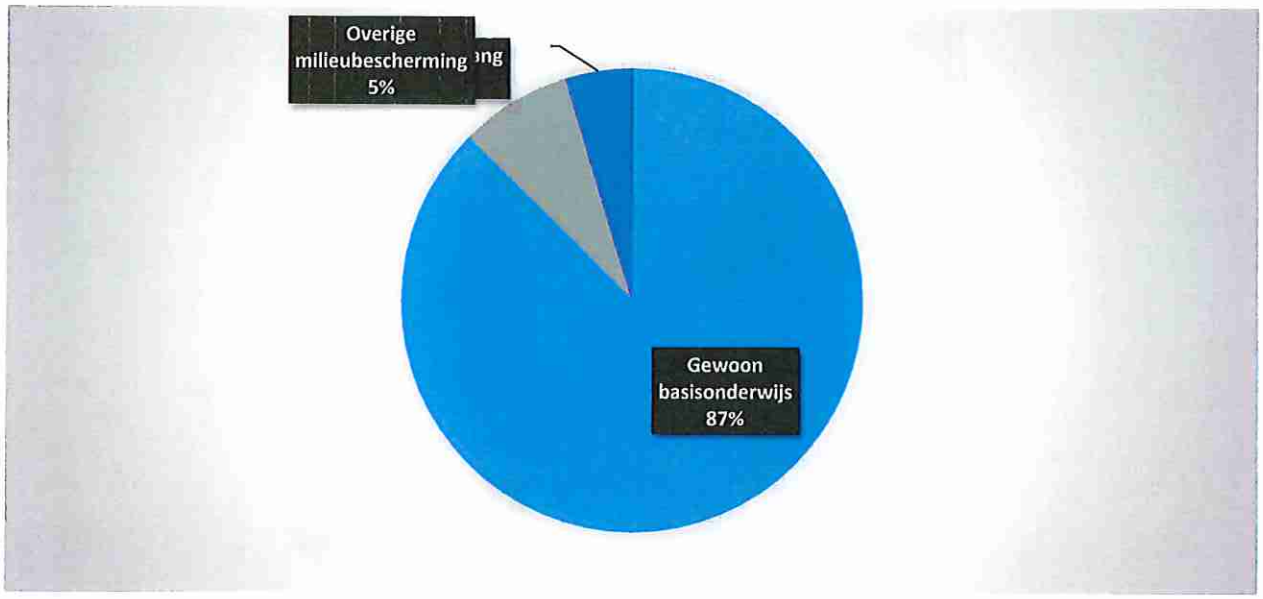

7. Verdeling van de financiële ontvangsten per beleidsveld 2018-2017 / BUDGET 2018

		2018		2017		BUDGET	
	Financiële ontvangsten	**280.287**	100%	**356.667**	100%	**548.753**	100%
0640	Elektriciteitsvoorziening	216.927	77%	305.206	86%	276.600	50%
0650	Gasvoorziening	45.637	16%	46.002	13%	45.200	8%
0030	Financiële aangelegenheden	16.053	6%			1.000	0%
0600	Ruimtelijke planning	1.473	1%	4.185	1%	5.000	1%
0040	Transacties in verband met de openbare schuld	139	0%	1.234	0%	221	0%
0930	Sociale huisvesting	40	0%	40	0%		
0690	Overige nutsvoorzieningen	18	0%			220.733	40%

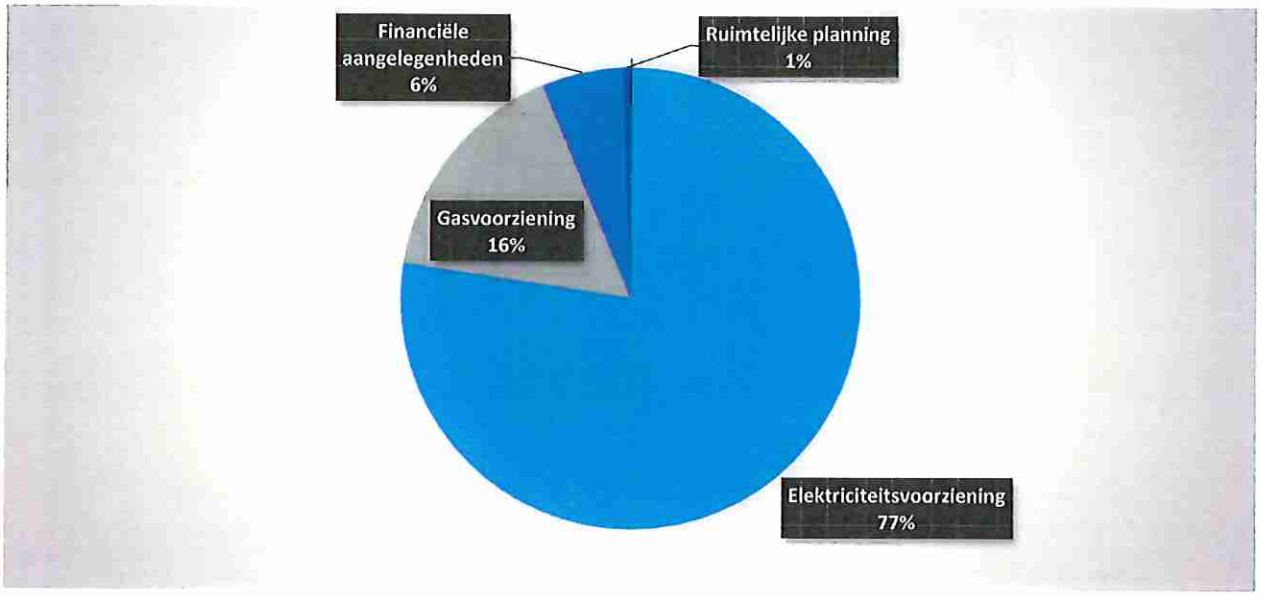

GEMEENTE BRAKEL

INVESTERINGSVERRICHTINGEN PER BELEIDSVELD

			31/12/2018	31/12/2017
	UITGAVEN	**Code**	**3.742.661**	**5.746.143**
I.	Investeringen in financiële vaste activa	28	253.980	18.048
0630	Watervoorziening		253.964	
0610	Gebiedsontwikkeling		15	342
0110	Secretariaat			17.206
****	Overige beleidsvelden			500
II.	Investeringen in materiële vaste activa		3.212.385	5.501.002
	Onroerende goederen		2.964.272	4.807.441
0200	Wegen		2.358.342	4.265.780
0670	Straatverlichting		354.394	92.114
0740	Sport		150.622	299.996
0705	Gemeenschapscentrum		40.217	
0510	Nijverheid		26.719	24.263
0800	Gewoon basisonderwijs		12.974	4.505
0110	Secretariaat		8.453	30.446
0210	Openbaar vervoer		7.485	5.522
0900	Sociale bijstand		3.730	574
0945	Kinderopvang		1.338	
****	Overige beleidsvelden			84.242
	Roerende goederen		248.113	693.561
0110	Secretariaat		139.092	224.538
0200	Wegen		39.451	189.103
0740	Sport		25.294	21.665
0800	Gewoon basisonderwijs		17.219	180.671
0680	Groene ruimte		8.365	4.031
0703	Openbare bibliotheken		7.282	17.054
0820	Deeltijds kunstonderwijs		5.005	
0945	Kinderopvang		2.718	3.925
0750	Jeugd		2.289	18.790
0990	Begraafplaatsen		965	6.022
****	Overige beleidsvelden		433	27.762
	Vooruitbetalingen op investeringen in materiële vaste activa	2906		
III.	Investeringen in immateriële vaste activa	21		
IV.	Toegestane investeringssubsidies	664	276.296	227.093
0790	Erediensten		190.322	113.128
0410	Brandweer		72.216	69.208
0740	Sport		10.000	
0490	Overige elementen van openbare orde en veiligheid		3.000	
0400	Politiediensten		758	44.757

GEMEENTE BRAKEL

INVESTERINGSUITGAVEN BOEKJAAR 2018 IN EVOLUTIE EN GRAFIEK

1. Samenstelling van de investeringsuitgaven 2018 - Vergelijking rekening-budget

	BOEKJAAR		BUDGET		REAL%
Investeringsuitgaven	**3.742.661**	100%	**4.729.397**	100%	**79%**
Financiële vaste activa	253.980	7%	**16**	0%	**1558158%**
Materiële vaste activa	3.212.385	86%	**3.891.260**	82%	**83%**
Gemeenschapsgoederen en bedrijfsmatige MVA	*3.212.385*		*3.891.260*		*83%*
Terreinen en gebouwen	*315.415*		*546.695*		*58%*
Wegen en overige infrastructuur	*2.648.857*		*2.823.482*		*94%*
Roerende goederen	*248.113*		*521.083*		*48%*
Leasing en soortgelijke rechten					
Erfgoed					
Overige materiële vaste activa					
Onroerende goederen					
Roerende goederen					
Vooruitbetalingen op investeringen in MVA					
Immateriële vaste activa					
Toegestane investeringssubsidies	276.296	7%	**838.121**	18%	**33%**

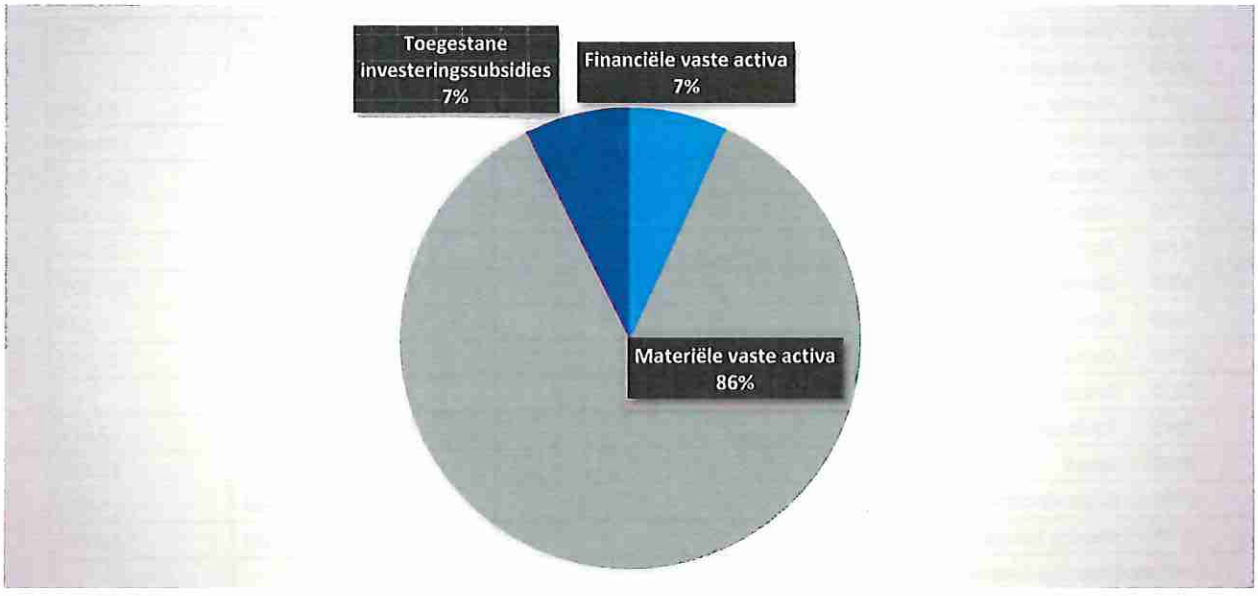

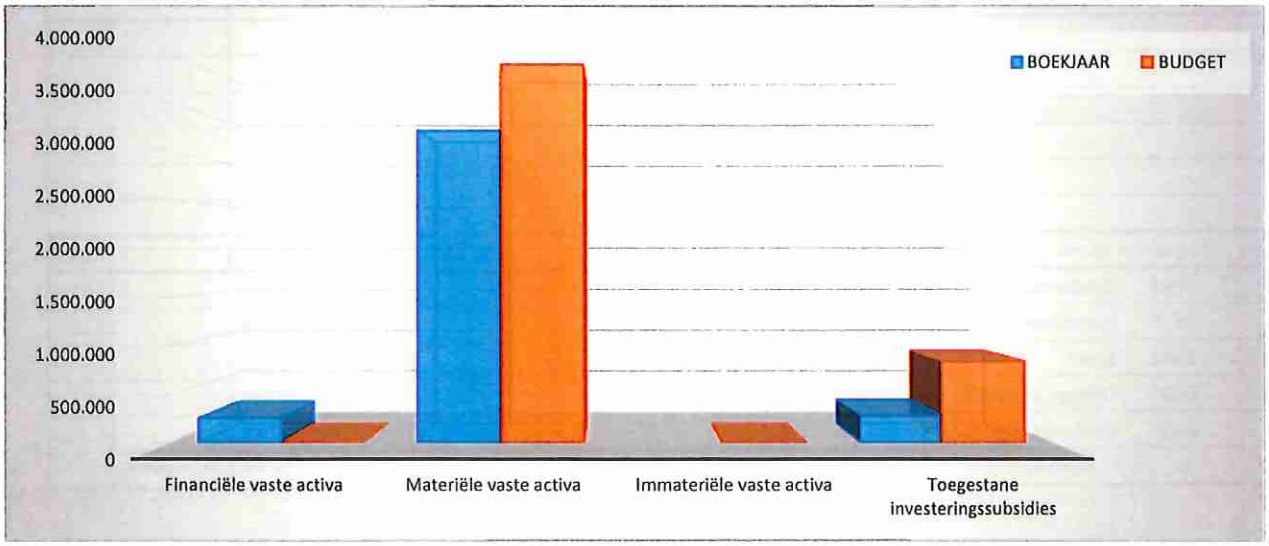

2. Evolutie van de investeringsuitgaven 2018-2013

	2018		2017		2016	
Investeringsuitgaven	**3.742.661**	100%	**5.746.143**	100%	**2.542.997**	100%
Financiële vaste activa	253.980	7%	**18.048**	0%	**577.868**	23%
Materiële vaste activa	3.212.385	86%	**5.501.002**	96%	**1.493.200**	59%
Gemeenschapsgoederen en bedrijfsmatige MVA	*3.212.385*		*5.501.002*		*1.493.200*	
Terreinen en gebouwen	*315.415*		*2.222.467*		*124.789*	
Wegen en overige infrastructuur	*2.648.857*		*2.580.821*		*946.188*	
Roerende goederen	*248.113*		*686.785*		*421.223*	
Leasing en soortgelijke rechten						
Erfgoed			*10.929*		*1.000*	
Overige materiële vaste activa						
Onroerende goederen						
Roerende goederen						
Vooruitbetalingen op investeringen in MVA						
Immateriële vaste activa						
Toegestane investeringssubsidies	276.296	7%	**227.093**	4%	**471.929**	19%

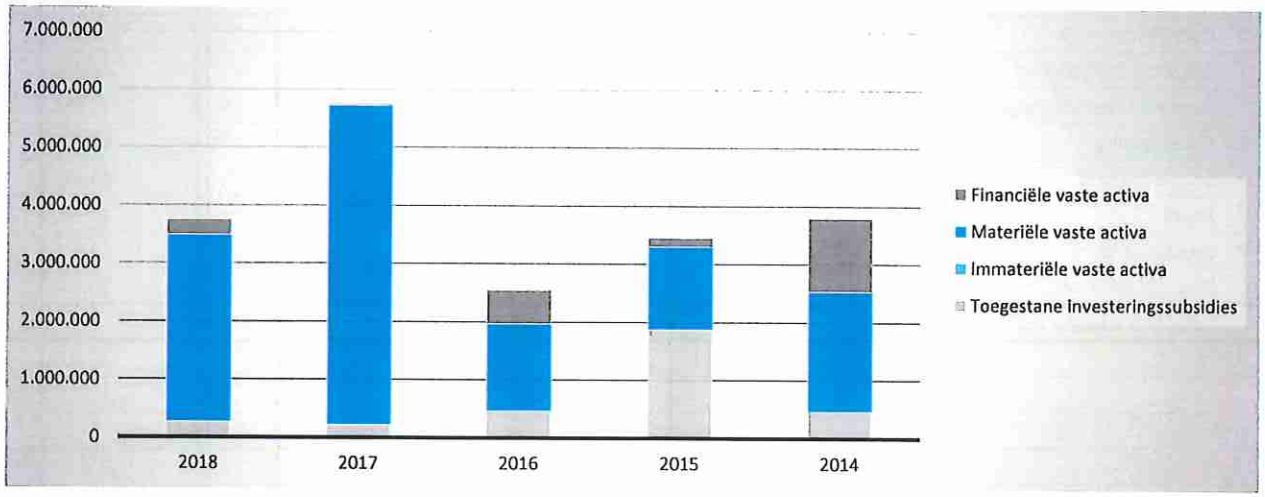

3. Verdeling van de investeringsuitgaven per beleidsveld 2018-2017 / BUDGET 2018

		2018		2017		BUDGET	
	Financiële vaste activa	**253.980**	100%	**18.048**	100%	**16**	100%
0630	Watervoorziening	253.964	100%				
0610	Gebiedsontwikkeling	15	0%	342	2%	16	100%
0110	Secretariaat			17.206	95%		
0200	Wegen						
0650	Gasvoorziening						
****	Overige beleidsvelden			500	3%		
	Materiële vaste activa	**3.212.385**	100%	**5.501.002**	100%	**3.891.260**	100%
0200	Wegen	2.397.792	75%	4.454.884	81%	2.539.229	65%
0670	Straatverlichting	354.394	11%	92.114	2%	401.792	10%
0740	Sport	175.916	5%	321.660	6%	354.524	9%
0110	Secretariaat	147.546	5%	254.984	5%	228.829	6%
0705	Gemeenschapscentrum	40.217	1%	1.650	0%	42.717	1%
0800	Gewoon basisonderwijs	30.192	1%	185.176	3%	155.112	4%
0510	Nijverheid	26.719	1%	24.263	0%	38.247	1%
0680	Groene ruimte	8.365	0%	4.031	0%	27.717	1%
0210	Openbaar vervoer	7.485	0%	5.522	0%	14.478	0%
0703	Openbare bibliotheken	7.282	0%	89.698	2%	11.000	0%
0820	Deeltijds kunstonderwijs	5.005	0%	7.445	0%	6.550	0%
0945	Kinderopvang	4.056	0%	3.925	0%	13.800	0%
0900	Sociale bijstand	3.730	0%	1.725	0%	19.478	1%
0750	Jeugd	2.289	0%	18.790	0%	13.440	0%
0990	Begraafplaatsen	965	0%	6.022	0%	3.770	0%
****	Overige beleidsvelden	433	0%	29.112	1%	20.577	1%
	Imateriële vaste activa						
	Toegestane investeringssubsidies	**276.296**	100%	**227.093**	100%	**838.121**	100%
0790	Erediensten	190.322	69%	113.128	50%	587.353	70%
0410	Brandweer	72.216	26%	69.208	30%	173.378	21%
0740	Sport	10.000	4%			10.000	1%
0490	Overige elementen van openbare orde en veiligheid	3.000	1%			3.000	0%
0400	Politiediensten	758	0%	44.757	20%	64.389	8%

GEMEENTE BRAKEL

INVESTERINGSVERRICHTINGEN PER BELEIDSVELD

	31/12/2018	31/12/2017

	ONTVANGSTEN	Code	10.171	1.980.409
I.	Verkoop van financiële vaste activa	28		5.513
	0630 Watervoorziening			5.513
II.	Verkoop van materiële vaste activa		9.000	3.692
	Onroerende goederen			3.692
	0050 Patrimonium zonder maatschappelijk doel			3.692
	Roerende goederen		9.000	
	0050 Patrimonium zonder maatschappelijk doel		5.000	
	0800 Gewoon basisonderwijs		4.000	
	Vooruitbetalingen op investeringen in materiële vaste activa	176		
III.	Verkoop van immateriële vaste activa	21		
IV.	Investeringssubsidies en -schenkingen	150-18-4951/2	1.171	1.971.204
	0040 Transacties in verband met de openbare schuld		1.171	1.099
	0200 Wegen			1.970.105

GEMEENTE BRAKEL

INVESTERINGSONTVANGSTEN BOEKJAAR 2018 IN EVOLUTIE EN GRAFIEK

1. Samenstelling van de investeringsontvangsten 2018 - Vergelijking rekening-budget

	BOEKJAAR		BUDGET		REAL%
Investeringsontvangsten	**10.171**	100%	**95.171**	100%	**11%**
Financiële vaste activa					
Materiële vaste activa	9.000	88%	**85.000**	89%	**11%**
Gemeenschapsgoederen en bedrijfsmatige MVA					
Terreinen en gebouwen					
Wegen en overige infrastructuur					
Roerende goederen					
Leasing en soortgelijke rechten					
Erfgoed					
Overige materiële vaste activa	*9.000*		*85.000*		*11%*
Onroerende goederen			*85.000*		
Roerende goederen	*9.000*				
Vooruitbetalingen op investeringen in MVA					
Immateriële vaste activa					
Ontvangen investeringssubsidies	1.171	12%	**10.171**	11%	**12%**

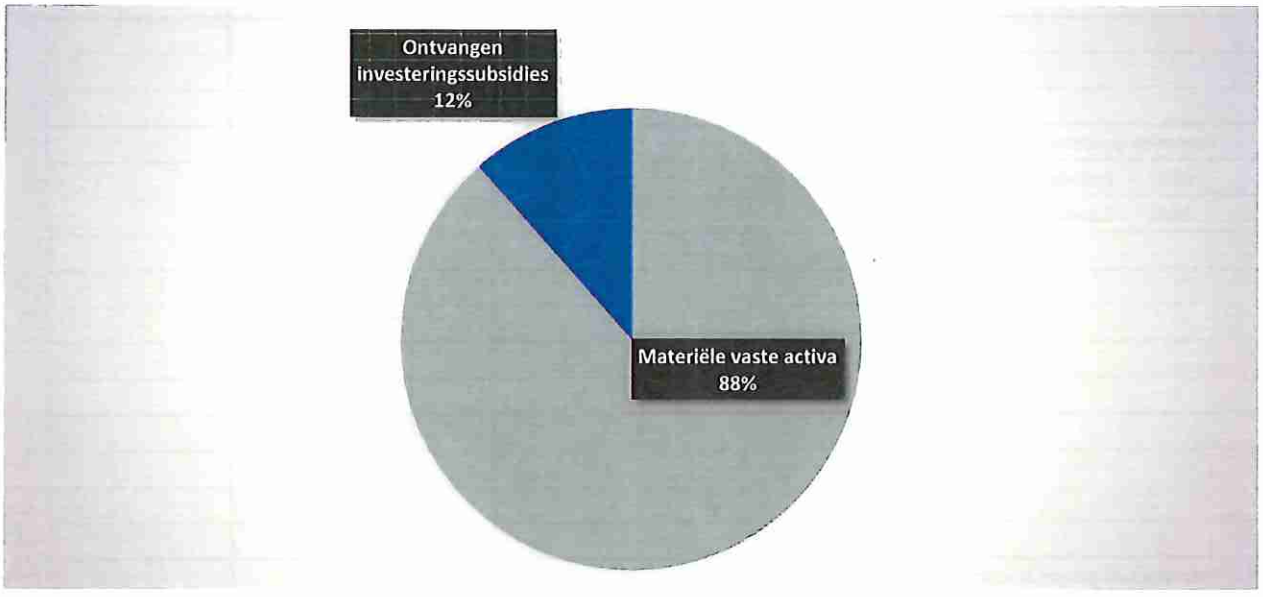

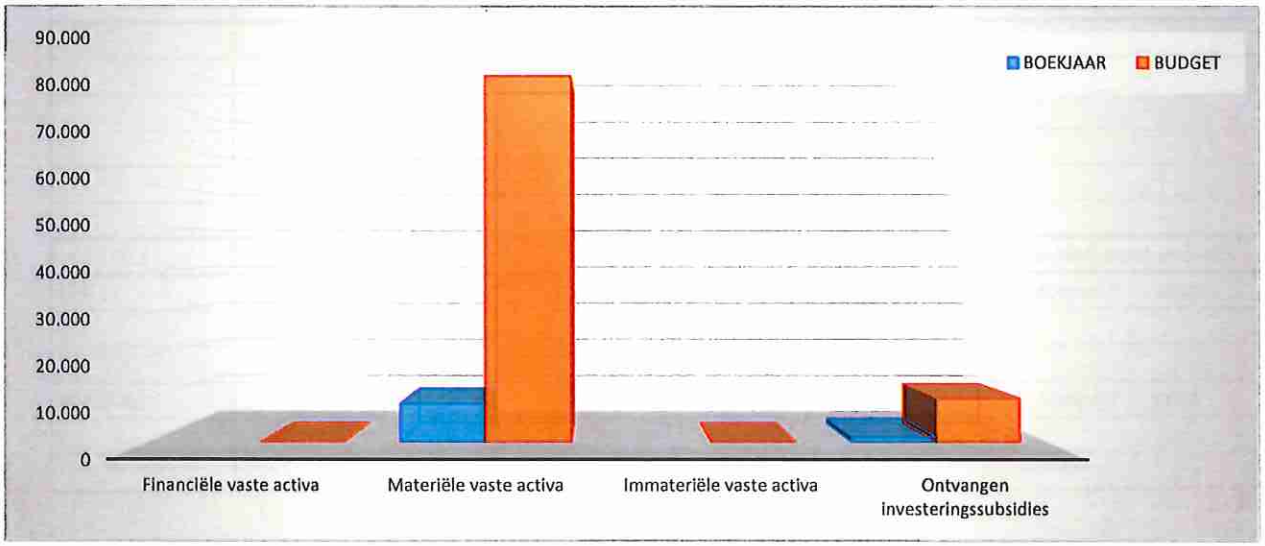

2. Evolutie van de investeringsontvangsten 2018-2013

	2018		2017		2016	
Investeringsontvangsten	**10.171**	100%	**1.980.409**	100%	**1.121.259**	100%
Financiële vaste activa			**5.513**	0%		
Materiële vaste activa	9.000	88%	**3.692**	0%	**675.000**	60%
Gemeenschapsgoederen en bedrijfsmatige MVA						
Terreinen en gebouwen						
Wegen en overige infrastructuur						
Roerende goederen						
Leasing en soortgelijke rechten						
Erfgoed						
Overige materiële vaste activa	*9.000*		*3.692*		*675.000*	
Onroerende goederen			*3.692*		*675.000*	
Roerende goederen	*9.000*					
Vooruitbetalingen op investeringen in MVA						
Immateriële vaste activa						
Ontvangen investeringssubsidies	1.171	12%	1.971.204	100%	**446.259**	40%

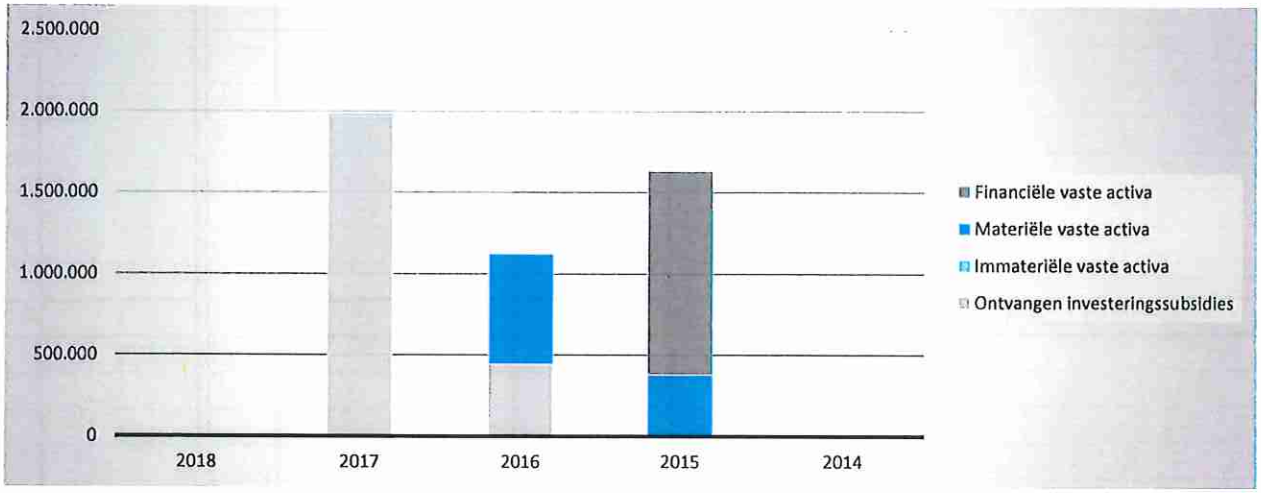

INVESTERINGSONTVANGSTEN BOEKJAAR 2018 IN EVOLUTIE EN GRAFIEK

3. Verdeling van de investeringsontvangsten per beleidsveld 2018-2017 / BUDGET 2018

		2018		2017		BUDGET	
	Financiële vaste activa			**5.513**	**100%**		
0630	Watervoorziening			5.513	100%		
	Materiële vaste activa	**9.000**	**100%**	**3.692**	**100%**	**85.000**	**100%**
0050	Patrimonium zonder maatschappelijk doel			3.692	100%	85.000	100%
****	Overige beleidsvelden	9.000	100%				
	Imateriële vaste activa						
	Ontvangen investeringssubsidies	**1.171**	**100%**	**1.971.204**	**100%**	**10.171**	**100%**
0040	Transacties in verband met de openbare schuld	1.171	100%	1.099	0%	1.171	12%
0200	Wegen			1.970.105	100%	9.000	88%

GEMEENTE BRAKEL

J6 : BALANS OP 31/12/2018

ACTIVA	2018	2017
I. Vlottende activa	**2.097.874,99**	**3.022.320,84**
A. Liquide middelen en geldbeleggingen	1.197.909,92	1.067.889,63
B. Vorderingen op korte termijn	837.980,33	1.914.314,26
1. Vorderingen uit ruiltransacties	206.397,26	829.076,12
2. Vorderingen uit niet-ruiltransacties	631.583,07	1.085.238,14
C. Voorraden en bestellingen in uitvoering	0,00	0,00
D. Overlopende rekeningen van het actief	0,00	0,00
E. Vorderingen op lange termijn die binnen het jaar vervallen	61.984,74	40.116,95
II. Vaste activa	**57.812.183,13**	**55.502.402,40**
A. Vorderingen op lange termijn	613.182,04	435.146,78
1. Vorderingen uit ruiltransacties	607.661,84	428.407,84
2. Vorderingen uit niet-ruiltransacties	5.520,20	6.738,94
B. Financiële vaste activa	11.664.796,22	10.998.222,55
1. Extern verzelfstandigde agentschappen	0,00	0,00
2. Intergemeentelijke samenwerkingsverbanden en soortgelijke entiteiten	11.608.856,67	10.980.476,75
3. Publiek-Private Samenwerkingsverbanden	0,00	0,00
4. OCMW-verenigingen	0,00	0,00
5. Andere financiële vaste activa	55.939,55	17.745,80
C. Materiële vaste activa	45.414.552,92	43.913.084,92
1. Gemeenschapsgoederen	45.309.415,11	43.793.993,05
a. Terreinen en gebouwen	25.519.033,14	25.667.065,65
b. Wegen en overige infrastructuur	17.169.985,08	15.298.810,34
c. Installaties, machines en uitrusting	331.230,41	275.603,85
d. Meubilair, kantooruitrusting en rollend materieel	578.389,35	730.141,25
e. Leasing en soortgelijke rechten	1.698.819,54	1.810.414,37
f. Erfgoed	11.957,59	11.957,59
2. Bedrijfsmatige materiële vaste activa	0,00	0,00
a. Terreinen en gebouwen	0,00	0,00
b. Installaties, machines en uitrusting	0,00	0,00
c. Meubilair, kantooruitrusting en rollend materieel	0,00	0,00
d. Leasing en soortgelijke rechten	0,00	0,00
3. Overige materiële vaste activa	105.137,81	119.091,87
a. Terreinen en gebouwen	105.137,81	119.091,87
b. Roerende goederen	0,00	0,00
D. Immateriële vaste activa	119.651,95	155.948,15
TOTAAL ACTIVA	**59.910.058,12**	**58.524.723,24**

GEMEENTE BRAKEL

J6 : BALANS OP 31/12/2018

PASSIVA	2018	2017
I. Schulden	**12.271.758,81**	**12.102.854,57**
A. Schulden op korte termijn	3.403.504,61	3.928.887,92
1. Schulden uit ruiltransacties	2.177.568,43	2.630.039,84
a. Voorzieningen voor risico's en kosten	244.281,96	239.492,12
b. Financiële schulden	0,00	0,00
c. Diverse schulden op korte termijn uit ruiltransacties	1.933.286,47	2.390.547,72
2. Schulden uit niet-ruiltransacties	18.398,68	225.232,68
3. Overlopende rekeningen van het passief	0,00	0,00
4. Schulden op lange termijn die binnen het jaar vervallen	1.207.537,50	1.073.615,40
B. Schulden op lange termijn	8.868.254,20	8.173.966,65
1. Schulden uit ruiltransacties	8.868.254,20	8.173.966,65
a. Voorzieningen voor risico's en kosten	2.626.700,97	2.724.875,91
1. Pensioenen en soortgelijke verplichtingen	2.626.700,97	2.724.875,91
2. Overige risico's en kosten	0,00	0,00
b. Financiële schulden	6.241.553,23	5.449.090,74
c. Diverse schulden op lange termijn uit ruiltransacties	0,00	0,00
2. Schulden uit niet-ruiltransacties	0,00	0,00
II. Nettoactief	**47.638.299,31**	**46.421.868,67**
TOTAAL PASSIVA	**59.910.058,12**	**58.524.723,24**

BALANS BOEKJAAR 2018 IN GRAFIEK

1. Samenstelling van de activa

	2018		2017		2016	
ACTIVA	**59.910.058**	100%	**58.524.723**	100%	**55.703.353**	100%
Vlottende activa	**2.097.875**	4%	**3.022.321**	5%	**4.063.221**	7%
Liquide middelen en geldbeleggingen	1.197.910	2%	1.067.890	2%	2.321.295	4%
Vorderingen op korte termijn	837.980	1%	1.914.314	3%	1.645.195	3%
Vorderingen uit ruiltransacties	*206.397*		*829.076*		*796.970*	
Vorderingen uit niet-ruiltransacties	*631.583*		*1.085.238*		*848.225*	
Voorraden en bestellingen in uitvoering						
Overlopende rekeningen van het actief						
Vorderingen op lange termijn die < 1jr vervallen	61.985	0%	40.117	0%	96.731	0%
Vaste activa	**57.812.183**	96%	**55.502.402**	95%	**51.640.132**	93%
Vorderingen op lange termijn	613.182	1%	435.147	1%	475.264	1%
Financiële vaste activa	11.664.796	19%	10.998.223	19%	10.924.093	20%
Materiële vaste activa	45.414.553	76%	43.913.085	75%	40.060.871	72%
Immateriële vaste activa	119.652	0%	155.948	0%	179.904	0%

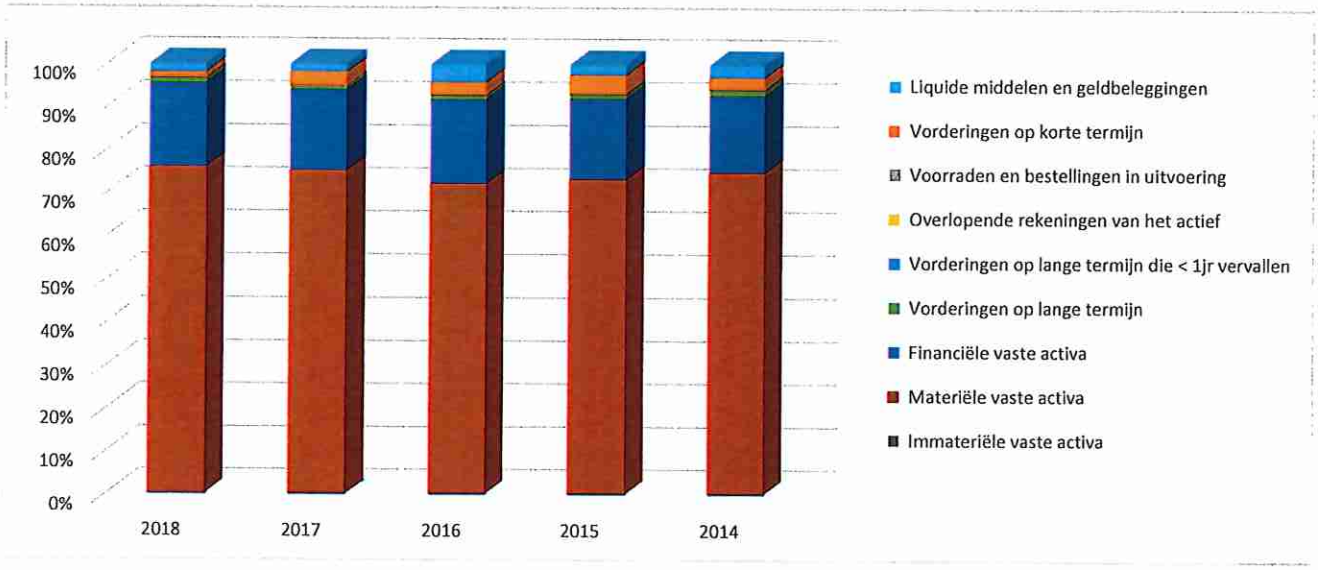

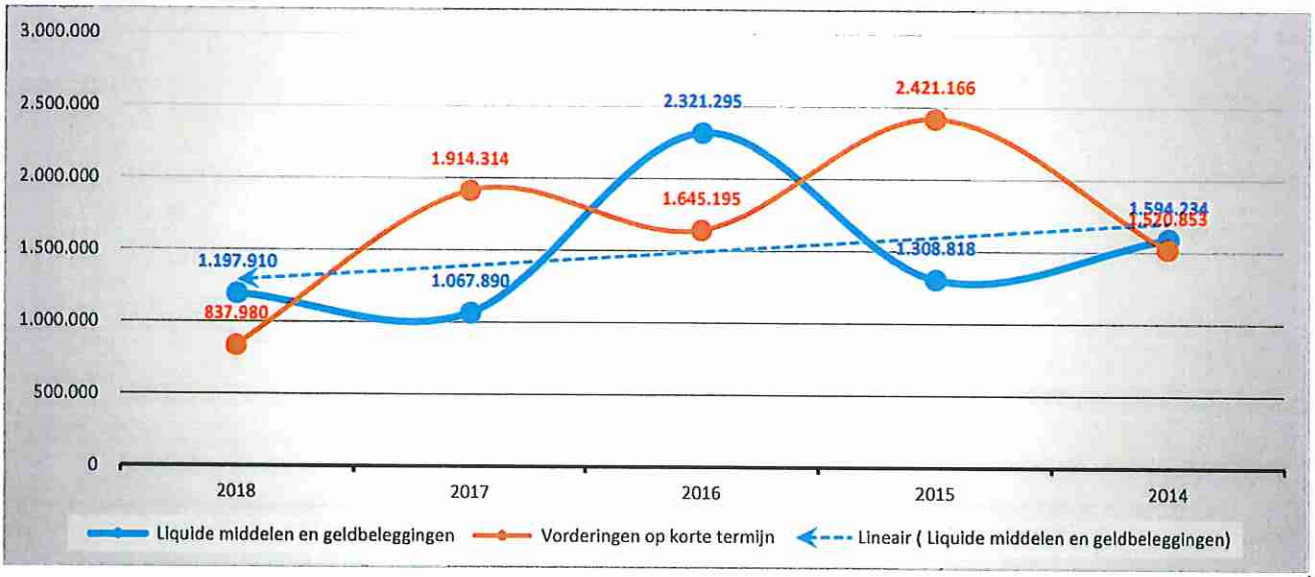

2. Samenstelling van de passiva

	2018		2017		2016	
PASSIVA	**59.910.058**	100%	**58.524.723**	100%	**55.703.353**	100%
Schulden op korte termijn	**3.403.505**	6%	**3.928.888**	7%	**3.715.368**	7%
Schulden uit ruiltransacties	2.177.568	4%	2.630.040	4%	1.812.684	3%
Voorzieningen voor risico's en kosten	*244.282*		*239.492*		*212.331*	
Financiële schulden						
Diverse schulden op korte termijn uit ruiltransacties	*1.933.286*		*2.390.548*		*1.600.353*	
Schulden uit niet-ruiltransacties	18.399	0%	225.233	0%	617.479	1%
Overlopende rekeningen van het passief						
Schulden op lange termijn die binnen het jaar vervallen	1.207.538	2%	1.073.615	2%	1.285.205	2%
Schulden op lange termijn	**8.868.254**	15%	**8.173.967**	14%	**9.620.476**	17%
Schulden uit ruiltransacties	8.868.254	15%	8.173.967	14%	9.620.476	17%
Voorzieningen voor risico's en kosten	*2.626.701*		*2.724.876*		*3.097.770*	
Financiële schulden	*6.241.553*		*5.449.091*		*6.522.706*	
Diverse schulden op lange termijn uit ruiltransacties						
Schulden uit niet-ruiltransacties						
Nettoactief	**47.638.299**	80%	**46.421.869**	79%	**42.367.510**	76%

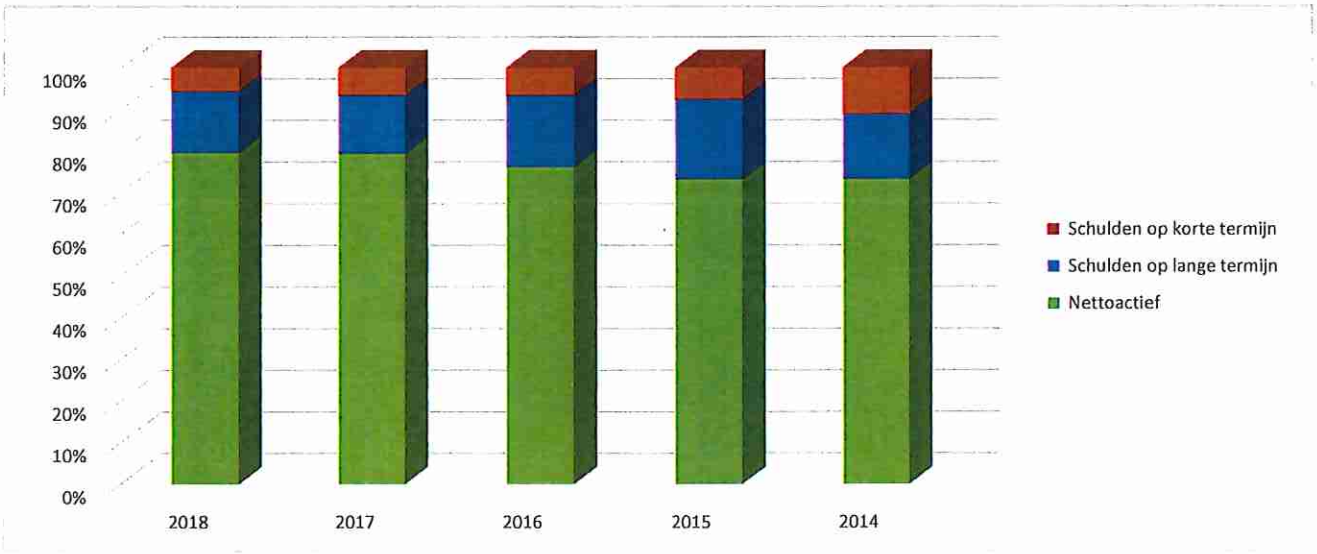

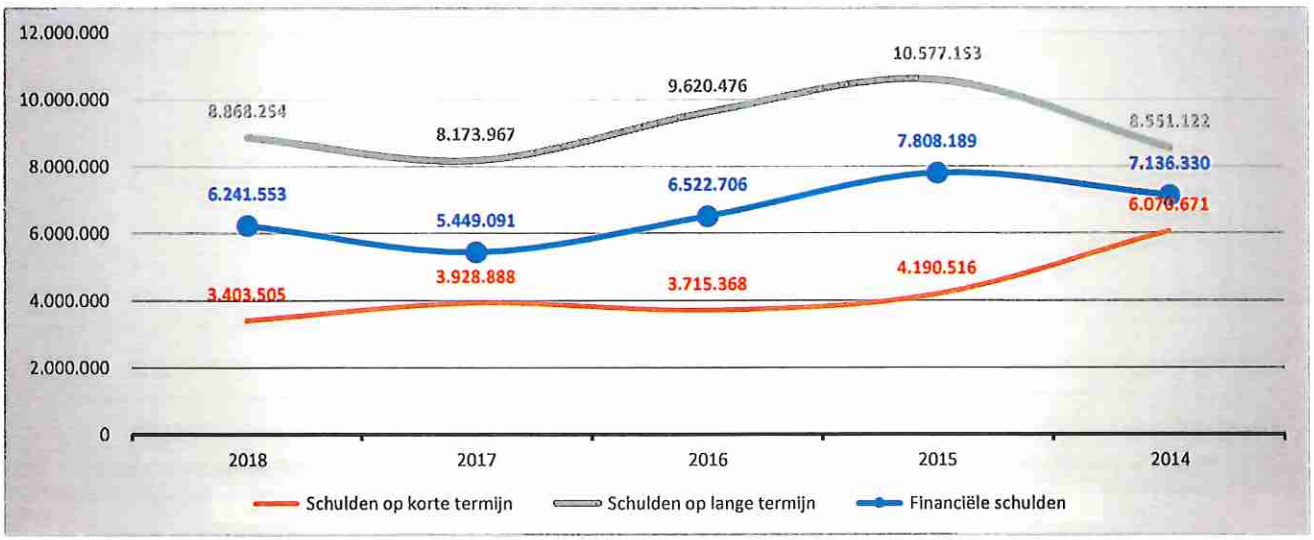

GEMEENTE BRAKEL

BEKNOPTE RATIO-ANALYSE

1. Liquiditeit

	2018	2017	2016	2015
Beperkte vlottende activa	**2.097.875**	**3.022.321**	**4.063.221**	**3.826.668**
Liquide middelen en geldbeleggingen	1.197.910	1.067.890	2.321.295	1.308.818
Vorderingen op korte termijn	837.980	1.914.314	1.645.195	2.421.166
Vorderingen uit ruiltransacties	*206.397*	*829.076*	*796.970*	*1.273.238*
Vorderingen uit niet-ruiltransacties	*631.583*	*1.085.238*	*848.225*	*1.147.928*
Vorderingen op lange termijn die < 1jr vervallen	*61.985*	*40.117*	*96.731*	*96.683*
Beperkt vreemd vermogen op korte termijn	**3.159.223**	**3.689.396**	**3.503.037**	**3.943.115**
Schulden uit ruiltransacties	1.933.286	2.390.548	1.600.353	1.917.066
Financiële schulden				
Diverse schulden op korte termijn uit ruiltransacties	*1.933.286*	*2.390.548*	*1.600.353*	*1.917.066*
Schulden uit niet-ruiltransacties	18.399	225.233	617.479	698.191
Schulden op lange termijn die binnen het jaar vervallen	1.207.538	1.073.615	1.285.205	1.327.857
Netto-werkkapitaal	**-1.061.348**	**-667.075**	**560.184**	**-116.447**

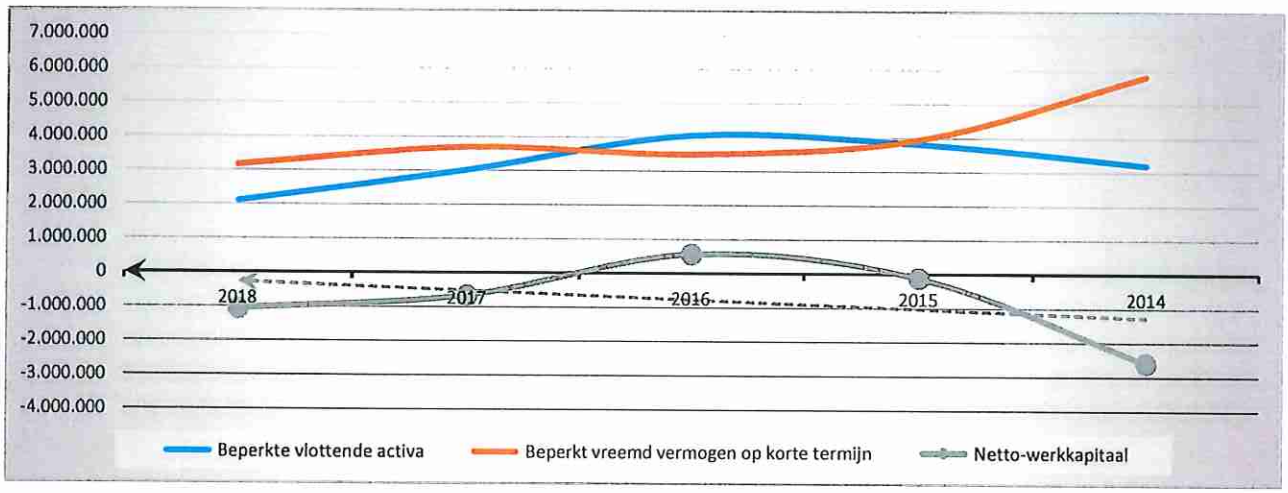

2. Solvabiliteit

	2018	2017	2016	2015
Vreemdvermogen	12.271.759	12.102.855	13.335.844	14.767.670
Totaal vermogen	59.910.058	58.524.723	55.703.353	55.019.836
Schuldgraad	**0,20**	**0,21**	**0,24**	**0,27**
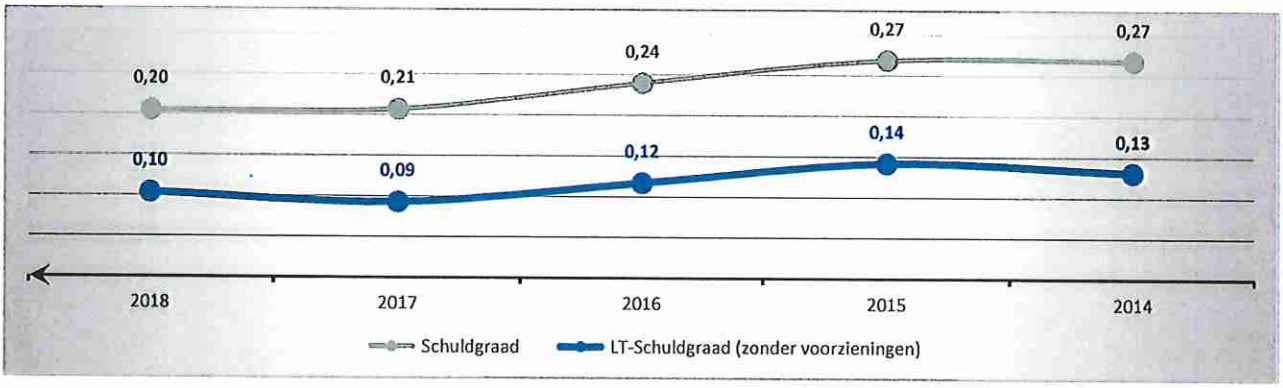
Schulden op lange termijn (zonder voorzieningen)	6.241.553	5.449.091	6.522.706	7.808.189
Totaal vermogen	59.910.058	58.524.723	55.703.353	55.019.836
LT-Schuldgraad (zonder voorzieningen)	**0,10**	**0,09**	**0,12**	**0,14**